



# Kvartalni izvještaj

za razdoblje 1. siječnja – 31. ožujka 2025. godine

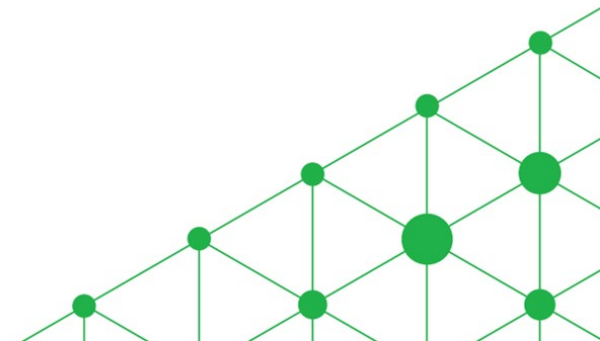


**PROFESSIO**  
**ENERGIA**  
ENERGY TO DO THE BUSINESS

# SADRŽAJ

---

	str.
<b>UVOD</b>	<b>1</b>
OSNOVNI PODACI	2
POVIJEST DRUŠTVA	3
STRATEŠKI FOKUS GRUPE	4
STRUKTURA GRUPE I PORTFELJA	5
<b>IZVJEŠĆE POSLOVODSTVA ZA RAZDOBLJE 1. SIJEČNJA – 31. OŽUJKA 2025. GODINE</b>	<b>6</b>
<b>KODEKS KORPORATIVNOG UPRAVLJANJA I ESG</b>	<b>21</b>
<b>IZJAVA OSOBA ODGOVORNIH ZA SASTAVLJANJE FINACIJSKIH IZVJEŠĆA</b>	<b>22</b>
<b>GODIŠNJI NEKONSOLIDIRANI I KONSOLIDIRANI FINACIJSKI IZVJEŠTAJI I IZVJEŠĆE NEOVISNOG REVIZORA</b>	<b>23</b>
<b>BILJEŠKE UZ NEKONSOLIDIRANE I KONSOLIDIRANE FINACIJSKE IZVJEŠTAJE</b>	<b>40</b>





# PROFESSIO ENERģIA

ENERGY TO DO THE BUSINESS

Ivana Lučića 2A  
Zagreb, HR-10000  
+385 (1) 770 – 7731  
professio@professio.hr  
[www.professio.hr](http://www.professio.hr)

Pure play renewables  
kompanija  
Green Diamond

2

## OSNOVNI PODACI

---

### ČLAN UPRAVE - DIREKTOR

Mario Klarić

### NADZORNI ODBOR

Đuro Tatalović – predsjednik od 16. siječnja 2025.

Gordana Neralić

Denis Peranić

<b>TEMELJNI KAPITAL:</b>	36.870.262,00 EUR
dionica	DLPR-R-A
Broj dionica:	2.836.174
Nominalni iznos	13,00 EUR
<b>OIB:</b>	88975636912
<b>MBS:</b>	01967703
<b>ZSE TICKER:</b>	DLPR-R-A
<b>ISIN:</b>	HRDLPRRA0007
<b>LEI:</b>	747800U06861GEZJIR41

*Prvo hrvatsko dioničko društvo listano na Zagrebačkoj burzi  
usmjereno isključivo u investicije u obnovljive izvore energije*

---

# RAZVOJ GRUPE



# STRATEŠKI FOKUS GRUPE

## Tehnologija

Vjetar



Sunce



Spremnici energije (storage)



## Diverzifikacija

Corporate PPA



FiT & FiP



Tržište električne energije



## Tržišta

Jl Europa

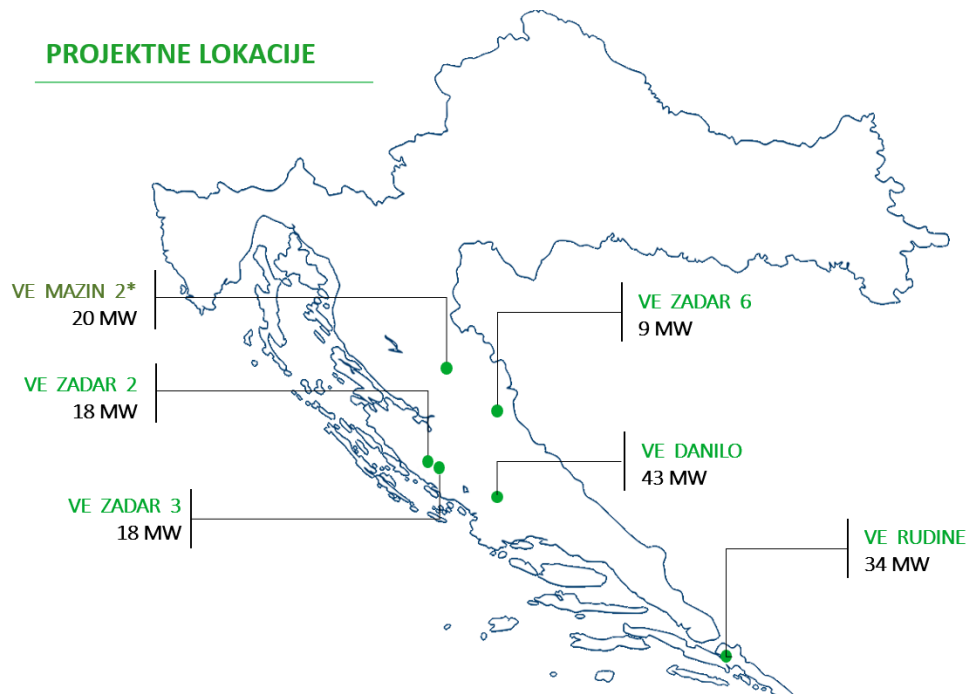


**Povećavamo kapacitete za veću energetska neovisnost**

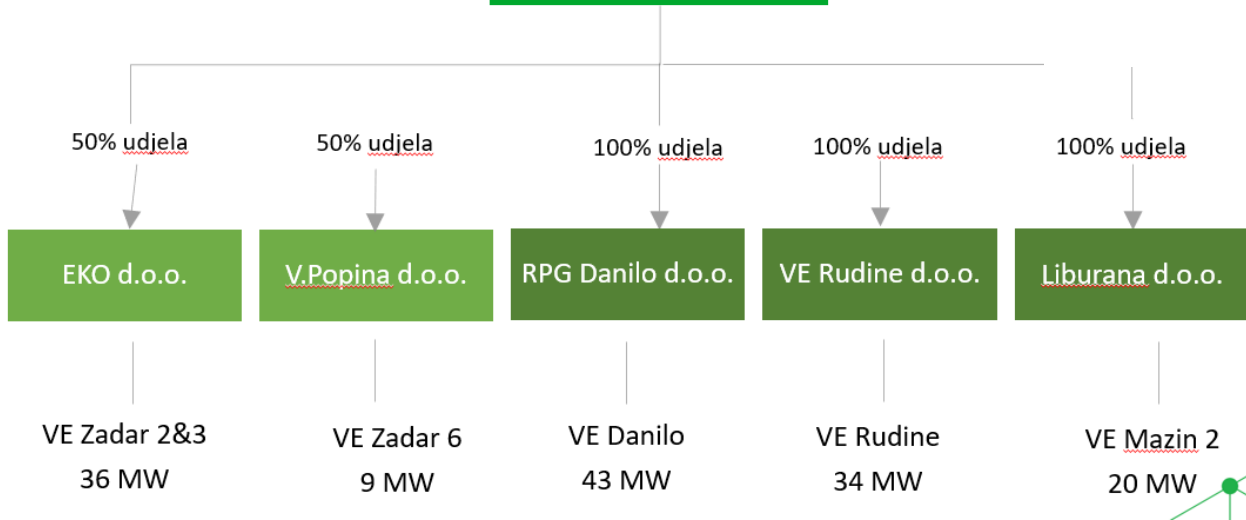
# STRUKTURA GRUPE I PORTFELJA

Vjetroelektrane su održiv, čist i neiscrpan izvor energije koji doprinosi smanjenju emisija stakleničkih plinova i jačanju energetske neovisnosti

## PROJEKTNE LOKACIJE



## PROFESSIO ENERGIA DD



# IZVJEŠĆE POSLOVODSTVA ZA RAZDOBLJE 1. SIJEČNJA – 31. OŽUJKA 2025. GODINE

Uprava predstavlja kvartalne izvještaje koji uključuju nerevidirane nekonsolidirane i konsolidirane financijske izvještaje društva Professio Energia d.d. i njemu ovisnih društava („Grupa“) za razdoblje koje završilo 31. ožujka 2025. godine.

## OSNOVNA DJELATNOST

Professio Energia Grupa je specijalizirana za razvoj i akviziciju projekata iz područja obnovljivih izvora energije. Osnovna djelatnost Grupe obuhvaća razvoj novih projekata, preuzimanje postojećih te upravljanje cjelokupnim životnim ciklusom energetske postrojenja – od ishođenja dozvola i financiranja do izgradnje, puštanja u pogon i dugoročnog održavanja.

Trenutno, Grupa upravlja portfeljem projekata ukupne instalirane snage od preko 140 MW, a u razvoju ima dodatnih 300 MW kroz različite faze pripreme. Među ključnim projektima nalaze se vjetroelektrane VE Rudine s 12 turbina i instaliranom snagom od 34.2 MW, VE Danilo s 19 turbina i instaliranom snagom od 43 MW te VE Mazin 2 s 7 turbina i instaliranom snagom od 21 MW. Grupa također ima udjela u rezultatu poslovanja zajedničkih projekata VE Zadar 2 i Zadar 3 s ukupno 16 turbina i snagom od 36.8 MW te VE Zadar 6 s 4 turbine i snagom od 9.2 MW.

## ZNAČAJNI DOGAĐAJI TIJEKOM RAZDOBLJA

Dana 13. veljače 2025. godine, Uprava društva Professio Energia d.d. donijela je Odluku o povećanju temeljnog kapitala sa iznosa od 34.010.262,00 EUR za iznos od 2.860.000,00 EUR, uplatom u novcu, na ukupni iznos od 36.870.262,00 EUR. Povećanje temeljnog kapitala provedeno je izdavanjem 220.000 novih redovnih dionica, nominalne vrijednosti 13,00 EUR po dionici. Razlika između nominalne i tržišne cijene dionica evidentirana kroz povećanje kapitalnih rezervi. Ova promjena upisana je u sudski registar 28. ožujka 2025. godine.

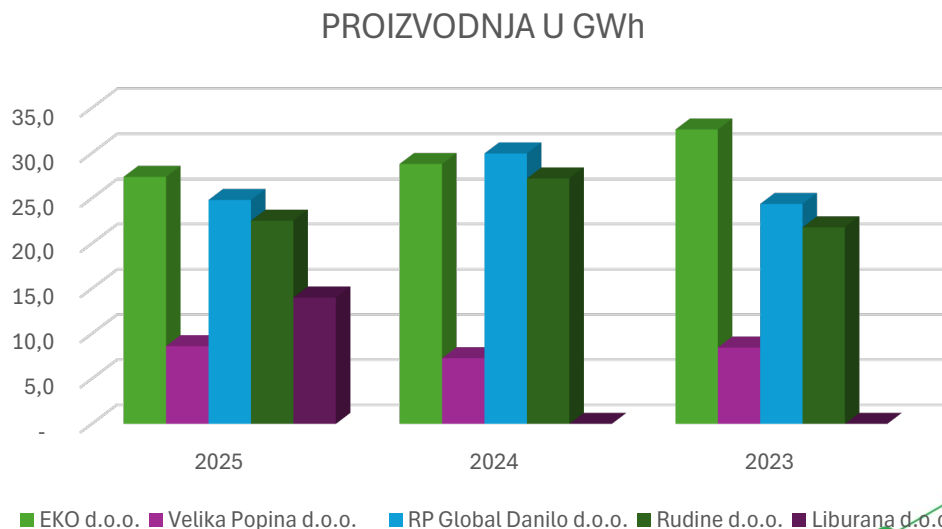
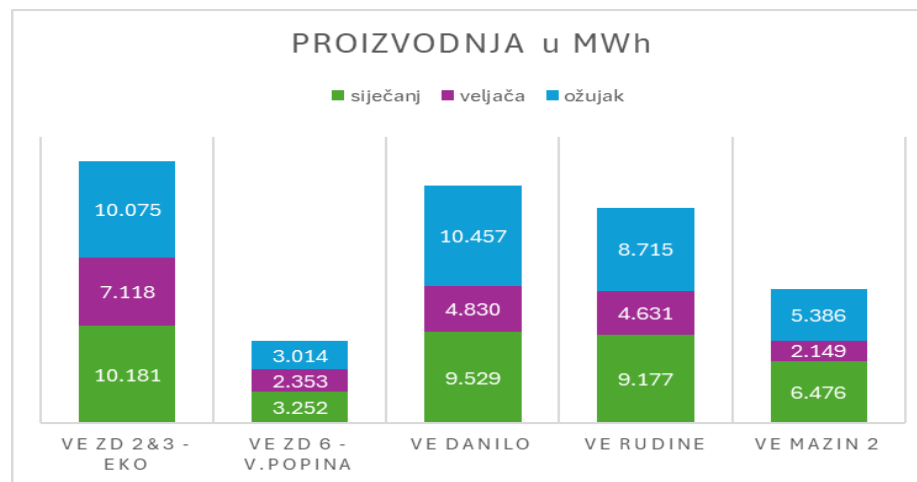
Dana 4. travnja 2025. godine, Nadzorni odbor društva Croatia osiguranje d.d. odobrio je transakciju kojom Adris grupa d.d. preuzima sve preostale udjele u društvu Professio Energia d.d., odnosno preneseno je 567.193 redovnih dionica, što predstavlja 19,9985% temeljnog kapitala društva. Budući da je Adris grupa d.d. krajnji vlasnik društva Croatia osiguranje d.d., ovom transakcijom nije došlo do značajnijih promjena u ukupnoj vlasničkoj strukturi društva Professio Energia d.d.

# IZVJEŠĆE POSLOVODSTVA ZA RAZDOBLJE 1. SIJEČNJA – 31. OŽUJKA 2025. GODINE

## POSLOVANJE I OPERATIVNI REZULTATI

Grupa je završila prvi kvartal s ostvarenim konsolidiranim prihodima u iznosu od 9,19 milijuna eura, dok su nekonsolidirani prihodi iznosili 1,46 milijuna eura. Većinu prihoda čine prihodi od prodaje električne energije iz projekata vjetroelektrana Rudine, Danilo i Mazin 2, koje provode projektna društva VE Rudine d.o.o. i RP Global Danilo d.o.o. i Liburana d.o.o.

Tijekom prvog kvartala 2025. godine, vjetroelektrane u okviru navedenih projekata proizvele su ukupno oko 97,34 GWh električne energije, što predstavlja pad proizvodnje od 11 % u odnosu na isto razdoblje prethodne godine ukoliko se eliminiira proizvodnja u Mazinu 2 kojeg nije bilo u prethodnom razdoblju. Unatoč nižoj proizvodnji, struktura prihoda i ostvareni rezultati potvrđuju stabilnost i održivost poslovnog modela Grupe u sektoru obnovljivih izvora energije.





# IZVJEŠĆE POSLOVODSTVA ZA RAZDOBLJE 1. SIJEČNJA – 31. OŽUJKA 2025. GODINE

## POSLOVANJE I OPERATIVNI REZULTATI (nastavak)

Grupa ostvaruje prihode kroz više modela prodaje električne energije proizvedene iz obnovljivih izvora, ovisno o pojedinom projektu i fazi njegovog razvoja. Jedan od ključnih modaliteta je Virtual Power Purchase Agreement (vPPA). U svibnju 2023. godine, Liburana d.o.o., u 100% vlasništvu Društva, sklopila je prvi korporativni vPPA ugovor u Hrvatskoj s Hrvatskim Telekomom d.d..

Osim toga, Grupa ostvaruje prihode putem klasičnih ugovora o otkupu električne energije (PPA). U srpnju 2024. godine, društva EKO d.o.o. i Velika Popina d.o.o. sklopila su ugovor s GEN-I Hrvatska d.o.o. za otkup električne energije iz vjetroelektrana Zadar 2, Zadar 3 i Zadar 6 (ukupne snage 45 MW). Od 1. kolovoza 2024., prihodi se ostvaruju i kroz prodaju na spot tržištu burze električne energije CROPEX.

Grupa također sudjeluje u projektima koji su još uvijek u sustavu poticajnih cijena (Feed-in Tariff) kroz ovisna društva RP Global Danilo i Rudine, ali je u tijeku priprema za postupni izlazak iz tog režima u skladu s rokovima predviđenima po pojedinim projektima.

Grupa i Društvo će nastaviti s aktivnostima u cilju povećanja poslovne učinkovitosti i daljnje pripreme za izlazak predmetnih projekata izvan sustava poticajnih cijena (Feed-in tarifnog sustava), a koje je po ugovorima o otkupu električne energije planirano u sljedećim godinama po pojedinim projektima:

DANILO	RUDINE
2028	2030

ZADAR 2&3	ZADAR 6
Izvan sustava FiT od 2022	Izvan sustava FiT od 2022

LIBURANA
vPPA - izvan sustava FiT



# IZVJEŠĆE POSLOVODSTVA ZA RAZDOBLJE 1. SIJEČNJA – 31. OŽUJKA 2025. GODINE

KLJUČNI OPERATIVNI POKAZATELJI – VELIKA POPINA D.O.O.



VE Zadar 6 – Velika Popina d.o.o.

GWh

8,62

EBITDA

0,94 mEUR

EBITDA (%)

87,51

Projekt vjetroelektrane Zadar 6 u okviru društva posebne namjene Velika Popina d.o.o. ostvario je u navedenom razdoblju 2025. ukupne operativne prihode od 1,07 milijuna EUR. EBITDA društva posebne namjene Velika Popina d.o.o. iznosila je u navedenom razdoblju 0,94 milijuna EUR, odnosno EBITDA marža iznosila je 87,51%.

Proizvedena električna energija u navedenom razdoblju iz predmetnih projekata iznosila je 8,62 GWh.

# IZVJEŠĆE POSLOVODSTVA ZA RAZDOBLJE 1. SIJEČNJA – 31. OŽUJKA 2025. GODINE

## KLJUČNI OPERATIVNI POKAZATELJI – EKO D.O.O.



VE Zadar 2 i 3 – EKO d.o.o.

GWh

27,37

EBITDA

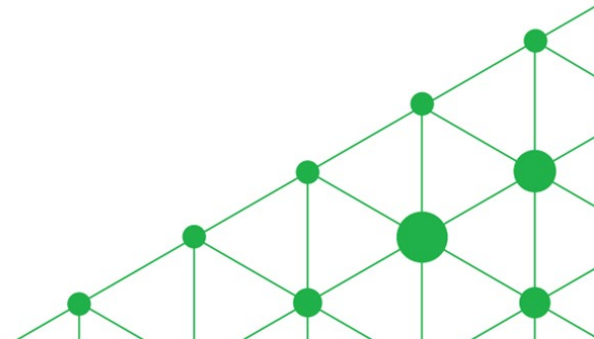
2,89 mEUR

EBITDA (%)

85,15

Projekti vjetroelektrana Zadar 2 i Zadar 3 u okviru društva posebne namjene EKO d.o.o. ostvarili su u navedenom razdoblju 2025. ukupne operativne prihode od 3,39 milijuna EUR. EBITDA društva posebne namjene EKO d.o.o. iznosila je u navedenom razdoblju 2,89 milijuna EUR, odnosno EBITDA marža iznosila je 85,15%.

Proizvedena električna energija u navedenom razdoblju iz predmetnih projekata iznosila je 27,37 GWh.



# IZVJEŠĆE POSLOVODSTVA ZA RAZDOBLJE 1. SIJEČNJA – 31. OŽUJKA 2025. GODINE

## KLJUČNI OPERATIVNI POKAZATELJI – RP GLOBAL DANILO D.O.O.



VE Danilo – RP Global Danilo d.o.o.

GWh

24,82

EBITDA

2,78 mEUR

EBITDA (%)

84,58

Projekt vjetroelektrana Danilo u okviru društva posebne namjene RP Global Danilo d.o.o. ostvario je u navedenom razdoblju 2025. ukupne operativne prihode od 3,28 milijuna EUR. EBITDA društva posebne namjene RP Global Danilo d.o.o. iznosila je u navedenom razdoblju 2,78 milijuna EUR, odnosno EBITDA marža iznosila je 84,58%.

Proizvedena električna energija u navedenom razdoblju iz predmetnog projekta iznosila je 24,82 GWh.

# IZVJEŠĆE POSLOVODSTVA ZA RAZDOBLJE 1. SIJEČNJA – 31. OŽUJKA 2025. GODINE

## KLJUČNI OPERATIVNI POKAZATELJI – VJETROELEKTRANA RUDINE D.O.O.



VE Rudine – Vjetroelektrana Rudine d.o.o.

GWh

22,52

EBITDA

2,45 mEUR

EBITDA (%)

81,44

Projekt vjetroelektrana Rudine u okviru društva posebne namjene Vjetroelektrana Rudine d.o.o. ostvario je u navedenom razdoblju 2025. ukupne operativne prihode od 3,01 milijuna EUR. EBITDA društva posebne namjene Vjetroelektrana Rudine d.o.o. iznosila je u navedenom razdoblju 2,45 milijuna EUR, odnosno EBITDA marža iznosila je 81,44%.

Proizvedena električna energija u navedenom razdoblju iz predmetnog projekta iznosila je 22,52 GWh.



# IZVJEŠĆE POSLOVODSTVA ZA RAZDOBLJE 1. SIJEČNJA – 31. OŽUJKA 2025. GODINE

KLJUČNI OPERATIVNI POKAZATELJI – VJETROELEKTRANA LIBURANA D.O.O.



VE Rudine – Vjetroelektrana Rudine d.o.o.

GWh

14,01

EBITDA

1,35 mEUR

EBITDA (%)

82,76

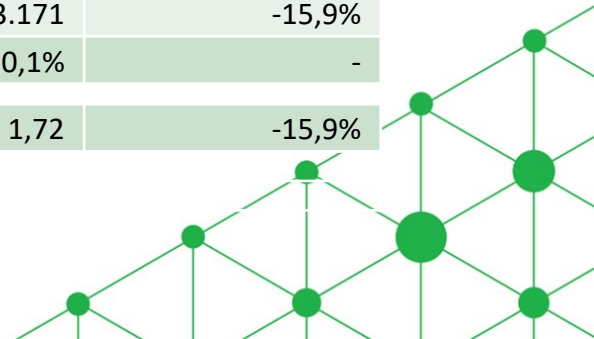
Projekt vjetroelektrana Mazin 2 u okviru društva posebne namjene Liburana d.o.o. ostvario je u narednom razdoblju 2025. ukupne operativne prihode od 1,63 milijuna EUR. EBITDA društva posebne namjene Liburana d.o.o. iznosila je u navedenom razdoblju 1,35 milijuna EUR, odnosno EBITDA marža iznosila je 82,76%.

Proizvedena električna energija u navedenom razdoblju iz predmetnog projekta iznosila je 14,01 GWh.

# IZVJEŠĆE POSLOVODSTVA ZA RAZDOBLJE 1. SIJEČNJA – 31. OŽUJKA 2025. GODINE

## PREGLED POSLOVANJA

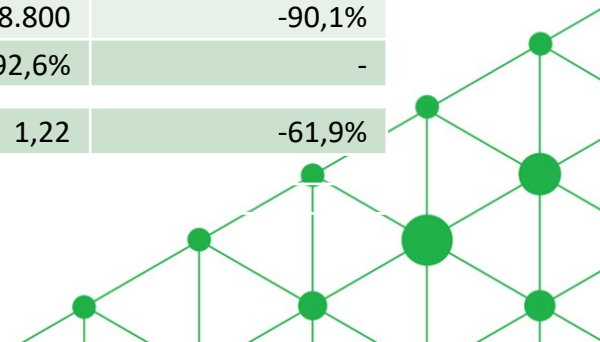
GRUPA	1Q 2025.	1Q 2024.	Var (%)
	EUR	EUR	
OPERATIVNI PRIHODI	7.923.985	7.447.154	6,4%
OPERATIVNI RASHODI	1.508.488	1.205.648	25,1%
<b>EBITDA</b>	<b>6.415.497</b>	<b>6.241.506</b>	<b>2,8%</b>
<b>EBITDA (%)</b>	<b>81,0%</b>	<b>83,8%</b>	<b>-</b>
AMORTIZACIJA	2.508.965	2.116.890	18,5%
<b>EBIT</b>	<b>3.906.532</b>	<b>4.124.616</b>	<b>-5,3%</b>
<b>EBIT(%)</b>	<b>49,3%</b>	<b>55,4%</b>	<b>-</b>
FINANCIJSKI PRIHODI	46.791	1.096.860	-95,7%
FINANCIJSKI RASHODI	839.153	234.249	258,2%
UDIO U DOBITI OD ZAJEDNIČKIH POTHVATA	1.223.910	424.097	188,6%
<b>UKUPNI PRIHODI</b>	<b>9.194.686</b>	<b>8.968.111</b>	<b>2,5%</b>
<b>UKUPNI RASHODI</b>	<b>4.856.606</b>	<b>3.556.787</b>	<b>36,5%</b>
<b>Neto dobit</b>	<b>3.777.731</b>	<b>4.493.171</b>	<b>-15,9%</b>
<b>Neto dobit (%)</b>	<b>41,1%</b>	<b>50,1%</b>	<b>-</b>
<b>EPS</b>	<b>1,44</b>	<b>1,72</b>	<b>-15,9%</b>



# IZVJEŠĆE POSLOVODSTVA ZA RAZDOBLJE 1. SIJEČNJA – 31. OŽUJKA 2025. GODINE

## PREGLED POSLOVANJA

DRUŠTVO	1Q 2025.	1Q 2024.	Var (%)
	EUR	EUR	
OPERATIVNI PRIHODI	58.807	88.514	-33,6%
OPERATIVNI RASHODI	221.093	232.770	-5,0%
<b>EBITDA</b>	-162.286	-144.256	12,5%
<b>EBITDA (%)</b>	-276,0%	-163,0%	-
AMORTIZACIJA	21.224	18.682	13,6%
<b>EBIT</b>	-183.510	-162.938	12,6%
<b>EBIT(%)</b>	-312,1%	-184,1%	-
FINANCIJSKI PRIHODI	175.328	2.929.235	-94,0%
FINANCIJSKI RASHODI	860	1.594	-46,0%
UDIO U DOBITI OD ZAJEDNIČKIH POTHVATA	1.223.910	424.097	188,6%
<b>UKUPNI PRIHODI</b>	1.458.045	3.441.846	-57,6%
<b>UKUPNI RASHODI</b>	243.177	253.046	-3,9%
<b>Neto dobit</b>	1.214.868	3.188.800	-90,1%
<b>Neto dobit (%)</b>	83,3%	92,6%	-
<b>EPS</b>	0,46	1,22	-61,9%





# IZVJEŠĆE POSLOVODSTVA ZA RAZDOBLJE 1. SIJEČNJA – 31. OŽUJKA 2025. GODINE

---

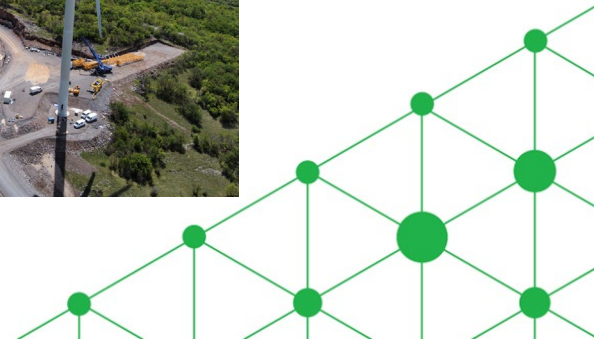
## ZNAČAJNI UGOVORI SKLOPLJENI TIJEKOM RAZDOBLJA

Tijekom razdoblja nije bilo sklopljeno novih ugovora.

*Grupa nastavlja raditi na strateškoj orijentaciji prema diversifikaciji portfelja obnovljivih izvora energije, uključujući širenje na solarne projekte, te jačanju partnerstava s ključnim korporativnim klijentima u cilju podrške zelenoj tranziciji Hrvatske.*



*Izgradnja VE Mazin 2*



# IZVJEŠĆE POSLOVODSTVA ZA RAZDOBLJE 1. SIJEČNJA – 31. OŽUJKA 2025. GODINE

## LOKALNI ENERGETSKI TRENDOVI

### Spreminici energije

Spremnici energije (baterije) nedovoljno su definirani u regulatornom okviru prostornog planiranja i priključenja. Prema Nacionalnom programu oporavka i otpornosti i NECP-u za tu svrhu je namijenjeno poticanje 100 MWh spremnika, koji moraju biti realizirani do kraja 2026.

### Izmjene zakonodavstva

Krajem godine trebale bi se dogoditi izmjene Zakona o tržištu električne energije i Zakona o OIEVK

### Nacionalni plan

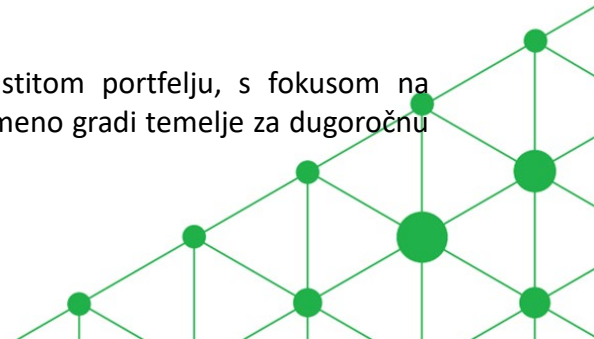
Revidirani Nacionalni energetske i klimatski plan 2021.-2030. je interno neusklađen, te je neusklađen s do sada izdanim energetskim odobrenjima i predanim zahtjevima za EO (cca 8.700 MW+)

## OČEKIVANI BUDUĆI RAZVOJ POSLOVANJA

Jedan od ključnih razvojnih iskoraka je ulazak u solarni sektor putem društva Power Solar d.o.o., koje je nositelj projekta fotonaponskog postrojenja "Stankovci – Velim". Projekt predviđa izgradnju solarne elektrane instaliranog kapaciteta 3,7 MW na površini od 50.400 m<sup>2</sup>, a očekuje se da će biti operativan do kraja 2025. godine. Time Grupa započinje aktivno širenje portfelja izvan vjetroelektrana, osnažujući prisutnost i u solarnom segmentu proizvodnje električne energije.

Istovremeno, Grupa intenzivno radi na razvoju projekta baterijskog sustava za pohranu energije na lokaciji kod Siska, čime se strateški pozicionira i u području energetske fleksibilnosti i stabilnosti mreže. Ovaj segment predstavlja ključan iskorak u modernizaciji portfelja te je u skladu s europskim i nacionalnim ciljevima integracije obnovljivih izvora energije.

Nastavak poslovnog rasta planira se i kroz potencijalne akvizicije te daljnji razvoj projekata u vlastitom portfelju, s fokusom na digitalizaciju, energetske učinkovitost i održivo financiranje. Grupa aktivno prati tržišne prilike te istovremeno gradi temelje za dugoročnu održivost i rast u kontekstu ubrzane energetske tranzicije.



# IZVJEŠĆE POSLOVODSTVA ZA RAZDOBLJE 1. SIJEČNJA – 31. OŽUJKA 2025. GODINE

---

## RIZICI GRUPE

Poslovanje Grupe izloženo je različitim vrstama rizika, s naglaskom na proizvodnju električne energije, tržišne cijene te političko-regulatorni okvir.

### Rizici proizvodnje i vremenski uvjeti

Poslovanje pojedinih društava – EKO d.o.o., Velika Popina d.o.o., RP Global Danilo d.o.o., VE Rudine d.o.o. i Liburana d.o.o. – uvelike ovisi o vremenskim uvjetima, posebice o snazi vjetra. Iako su provedena višegodišnja mjerenja na lokacijama projekata, rizik odstupanja od očekivanih klimatskih uvjeta ne može se u potpunosti isključiti.

### Rizik povezan s poticajnim cijenama

Dio prihoda temelji se na otkupnim cijenama iz ugovora s HROTE-om, koje su indeksirane prema potrošačkim cijenama. Nakon isteka razdoblja subvencioniranog otkupa (Danilo do 2028., Rudine do 2030.), očekuje se prelazak na tržišne cijene električne energije, što može imati utjecaj na financijski položaj povezanih društava.

### Rizici tržišta električne energije

Na cijene električne energije utječu brojni čimbenici: ponuda i potražnja, cijene fosilnih goriva, hidrološke oscilacije, kapacitet prijenosne mreže te tržišna manipulacija. EKO d.o.o. i Velika Popina d.o.o. od 1. kolovoza 2024. posluju na spot tržištu CROPEX-a, uz izloženost tržišnim fluktuacijama.

### Tehnički i operativni rizici

Kvarovi i tehnički problemi na vjetroagregatima mogu negativno utjecati na proizvodnju i prihode. S ciljem ublažavanja tih rizika, društva su sklopila dugoročne ugovore o održavanju i kombiniranom osiguranju koji uključuju klauzule o nadoknadi šteta u slučaju odstupanja od ugovorene raspoloživosti postrojenja.



# IZVJEŠĆE POSLOVODSTVA ZA RAZDOBLJE 1. SIJEČNJA – 31. OŽUJKA 2025. GODINE

---

## RIZICI GRUPE (nastavak)

### Geopolitički i trgovinski rizici

Osim regionalnih geopolitičkih nestabilnosti, dodatnu neizvjesnost donosi međunarodna trgovinska politika, posebice najave Donalda Trumpa o ponovnom uvođenju carina na kinesku solarnu i energetska opremu. Takve politike mogle bi povećati cijene opreme i sirovina te usporiti implementaciju novih projekata, posebno u solarnom segmentu i baterijskoj pohrani – sektorima u koje grupa planira dodatno ulagati.

### Politički i regulatorni rizici

S obzirom da sektor obnovljivih izvora energije uvelike ovisi o regulativi, svaka promjena zakonskog okvira može utjecati na trajanje, dinamiku ili održivost projekata. To se odnosi i na nove uvjete priključenja na elektroenergetski sustav te procedure za izdavanje dozvola koje su definirane Zakonom o tržištu električne energije (NN 111/2021).

### Rizici vezani uz projekte u razvoju

Društvo u svom portfelju ima projekte u različitim fazama razvoja koji predstavljaju vrijednu dugoročnu imovinu. Ipak, postoji rizik da se neki od njih neće moći kapitalizirati zbog regulatornih prepreka ili nemogućnosti ishođenja svih potrebnih dozvola.

### Financijski rizici i CROPEX tržište

U uvjetima liberalizacije i sve veće povezanosti regionalnih tržišta (BSP Southpool, HUPX), otvorena tržišna izloženost donosi i volatilitet prihoda. Trgovanje putem CROPEX-a omogućuje fleksibilnost, ali zahtijeva sofisticirane mehanizme za upravljanje rizicima.



# KODEKS KORPORATIVNOG UPRAVLJANJA I ESG

## STRUKTURA UPRAVLJAČIH I NADZORNIH TIJELA

Naziv	Stanje pozicija DLPR-R-A na 31.03.2025.	%
ERSTE PLAVI OMF KATEGORIJE B	1.437.070	50,669%
ERSTE PLAVI OMF KATEGORIJE A	43.160	1,522%
ERSTE PLAVI EXPERT DMF	35.801	1,262%
ERSTE ZATVORENI DMF	3.935	0,139%
ZATVORENI DOBROVOLJNI CESTARSKI MF	1.525	0,054%
NESTLE ZDMF	202	0,007%
ARENA MUDRA MIROVINA ZDMF	155	0,005%
POLICIJSKI ZDMF	119	0,004%
PBZ CO OMF KATEGORIJA B	740.183	26,098%
PBZ CO OMF KATEGORIJA A	6.831	0,241%
ADRIS GRUPA D.D.	567.193	19,999%
<b>SVEUKUPNO</b>	<b>2.836.174</b>	<b>100,000%</b>

**UPRAVA:** Mario Klarić, direktor, zastupa Društvo samostalno i pojedinačno od 03. ožujka 2023. godine.

**NADZORNI ODBOR:** Marko Orešković – predsjednik do 31. prosinca 2024.

Đuro Tatalović – predsjednik od 16. siječnja 2025.

Gordana Neralić – od 19. lipnja 2024. godine

Denis Peranić – od 17. ožujka 2023. godine

**ISPLAĆENE DIVIDENDE:** nije bilo isplate u izvještajnom razdoblju

**VLASNIČKA PROMJENA:** Tijekom 2025. godine došlo je do promjene u vlasničkoj strukturi na način da su dionice Croatia osiguranja prenesene na krajnjeg vlasnika, odnosno Adris Grupu

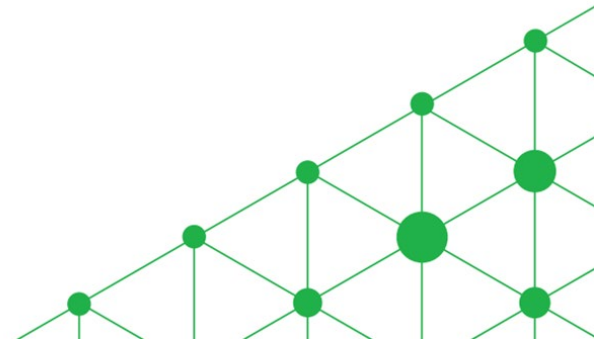
**POVEĆANJE KAPITALA:** Tijekom 2025. godine došlo je do povećanja temeljnog kapitala za nominalni iznos od 2.860.000,00 EUR, uplatom u novcu, izdavanjem 220.000 novih redovnih dionica

OBVEZNI MIROVINSKI FONDOVI  
**PBZ CROATIA**  
OSIGURANJE

**ERSTE PLAVI**   
Mirovinski fondovi

  
ADRIS

 **ZAGREBAČKA BURZA**  
Zagreb Stock Exchange



# KODEKS KORPORATIVNOG UPRAVLJANJA I ESG

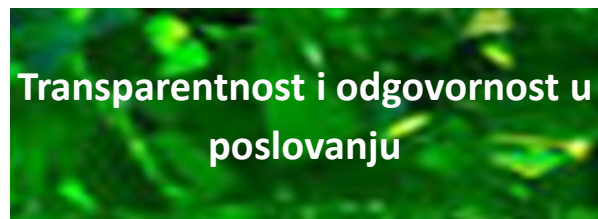
## POLITIKE KORPORATIVNOG UPRAVLJANJA

Grupa je uspostavila sustav korporativnog upravljanja temeljen na načelima transparentnosti, odgovornosti, učinkovitosti i usklađenosti s važećim zakonodavnim okvirom. Od uvrštenja dionica na Redovno tržište Zagrebačke burze d.d., Društvo primjenjuje Kodeks korporativnog upravljanja Zagrebačke burze, te time potvrđuje svoju predanost najvišim standardima poslovnog ponašanja i zaštiti interesa svih dionika.

Tijela korporativnog upravljanja – Skupština, Nadzorni odbor i Uprava – djeluju sukladno propisanim ovlastima i odgovornostima, uz jasno definirane međusobne odnose i mehanizme nadzora. Upravljanje društvom odvija se u skladu s odredbama Zakona o trgovačkim društvima, Zakona o tržištu kapitala, pravilima Zagrebačke burze, internim aktima društva te najboljom poslovnom praksom.

Društvo transparentno komunicira s dioničarima i drugim dionicima, redovito objavljujući financijske i druge materijalne informacije, uključujući sve značajne događaje koji mogu utjecati na poslovanje. Ujedno, Professio Energia kontinuirano ulaže u razvoj korporativne kulture usmjerene na etično ponašanje, odgovorno upravljanje i održivost poslovanja, uključujući i aktivnu primjenu načela ekološkog, društvenog i korporativnog upravljanja (ESG).

Europska komisija predložila je dvogodišnju odgodu obveze ESG izvještavanja za poduzeća iz drugog i trećeg vala, koja su prema trenutnim pravilima trebala započeti s izvještavanjem 2026. i 2027. godine. Ova odgoda, poznata kao mjera "Stop-the-Clock", omogućila bi tim poduzećima dodatno vrijeme za prilagodbu novim zahtjevima izvještavanja o održivosti.



Transparentnost i odgovornost u  
poslovanju

# KODEKS KORPORATIVNOG UPRAVLJANJA I ESG

---

## INFORMACIJE O SUSTAVIMA UNUTARNJE KONTROLE I UPRAVLJANJA RIZICIMA

Grupa je razvila je sustav unutarnje kontrole i upravljanja rizicima koji osigurava pravovremenu identifikaciju, procjenu i upravljanje svim značajnim rizicima koji mogu utjecati na poslovanje, imovinu i financijski položaj Grupe.

Sustav unutarnjih kontrola obuhvaća skup politika, procedura i kontrolnih aktivnosti koje su implementirane u svakodnevnom operativnim procesima s ciljem osiguravanja točnosti financijskog izvještavanja, usklađenosti s relevantnim zakonima i propisima, zaštite imovine te učinkovitosti poslovanja.

Nadzorni odbor, putem Odbora za reviziju, nadzire učinkovitost sustava unutarnje kontrole i rizika, dok Uprava redovito prati operative i strateške rizike te poduzima odgovarajuće mjere za njihovo ublažavanje.

Rizici kojima je Grupa izložena uključuju tržišne, regulatorne, tehničke, financijske i klimatske rizike. Posebna pažnja posvećuje se upravljanju tržišnim cijenama električne energije, stabilnosti proizvodnje u ovisnosti o vremenskim uvjetima, kao i regulatornim promjenama koje mogu utjecati na razvoj i provedbu projekata. Također, Grupa kontinuirano razvija mehanizme za praćenje geopolitičkih, trgovinskih i makroekonomskih čimbenika koji mogu utjecati na poslovanje i investicijske odluke.

U cilju ublažavanja tehničkih i operativnih rizika, operativna društva sklapaju dugoročne ugovore o održavanju, kao i ugovore o osiguranju, čime se osigurava visoka razina raspoloživosti energetske postrojenja. Interni sustavi redovito se evaluiraju i usklađuju s regulatornim zahtjevima i najboljim praksama upravljanja rizicima u sektoru obnovljivih izvora energije.

# KODEKS KORPORATIVNOG UPRAVLJANJA I ESG

## EKOLOŠKI ASPEKTI

Grupa razvija sve projekte u skladu s važećim zakonodavnim okvirom Republike Hrvatske te zahtjevima Ministarstva gospodarstva i održivog razvoja, posebno u dijelu koji se odnosi na Procjenu utjecaja zahvata na okoliš i Ocjenu prihvatljivosti zahvata za ekološku mrežu.

Za projekte vjetroelektrana, obvezno je prethodno provođenje procedure ocjene o potrebi procjene utjecaja na okoliš (screening). Ovisno o složenosti projekta i lokacijskim karakteristikama, pripremaju se studije koje obuhvaćaju procjene utjecaja na zrak, tlo, vodu, okoliš, kulturnu baštinu te posebno biološku raznolikost, uključujući ptice i šišmiše, koji su u fokusu zaštite na razini mreže Natura 2000.

Za sve projekte u blizini ili unutar područja ekološke mreže provodi se Glavna ocjena prihvatljivosti za ekološku mrežu, sukladno članku 37. Zakona o zaštiti prirode (NN 80/13, 15/18, 14/19, 127/19). U toj fazi izrađuju se ciljani biološki elaborati koji uključuju barem jednogodišnje terensko praćenje osjetljivih vrsta, migracijskih pravaca i staništa. Na temelju rezultata ocjene i mišljenja Ministarstva, utvrđuju se mjere ublažavanja (npr. mikrolokacijsko povlačenje vjetroagregata, vremenska ograničenja rada, izrada prilagodbenih planova upravljanja).

Grupa osigurava i naknadni monitoring tijekom prvih godina rada postrojenja, s ciljem praćenja stvarnog utjecaja na vrste i staništa, kao i učinkovitosti primijenjenih mjera zaštite. Rezultati monitoringa dostavljaju se Ministarstvu, a prema potrebi se predlažu dodatne korektivne mjere.

Svi postupci se provode u skladu s pravilnicima i smjernicama Ministarstva (npr. *Smjernice za planiranje i građenje vjetroelektrana uz očuvanje ptica i šišmiša*, 2017.). Ovakav pristup osigurava ne samo zakonsku usklađenost, već i stvarni doprinos očuvanju okoliša i prirodne raznolikosti, što je ključno za dugoročnu održivost svih projekata Grupe.

Grupa nastavlja s predanošću razvoju projekata obnovljivih izvora energije, pridonoseći smanjenju emisija stakleničkih plinova i energetske tranziciji Republike Hrvatske. Tijekom 2025. godine, vjetroelektrane u portfelju Društva proizvele su ukupno 97,3 GWh električne energije iz energije vjetra, što je dovoljno za opskrbu više od 100.000 kućanstava i smanjenje emisija CO<sub>2</sub> za približno 15.000 tona.



Održivi razvoj za buduće generacije



# KODEKS KORPORATIVNOG UPRAVLJANJA I ESG

## UPRAVLJAČKI ASPEKTI

Grupa temelji svoje upravljanje na načelima transparentnosti, odgovornosti, profesionalnosti i dugoročne održivosti. Upravljačka struktura jasno definira ovlasti i odgovornosti Skupštine, Nadzornog odbora i Uprave, u skladu s Kodeksom korporativnog upravljanja Zagrebačke burze, Zakonom o trgovačkim društvima, te ostalim relevantnim propisima.

Jedan od ključnih elemenata snažnog korporativnog upravljanja u društvu je kontinuirano profesionalno usavršavanje članova upravljačkih tijela, kao i stručnih timova. Tijekom godine, zaposlenici Grupe redovito su sudjelovali na stručnim kongresima, forumima, edukacijama i seminarima s fokusom na obnovljive izvore energije, održivo financiranje, ESG standarde, zakonodavne novosti te rizike u sektoru energetike i tržišta kapitala. Na taj način osigurava se stalna usklađenost sa zakonskim i regulatornim promjenama, ali i potiče kultura izvrsnosti u donošenju strateških i operativnih odluka.

Poseban strateški fokus Grupe usmjeren je na digitalnu transformaciju i unapređenje IT sustava, uključujući sveobuhvatnu implementaciju sustava za upravljanje dokumentacijom (DMS) na razini cijele Grupe. Time se znatno povećava učinkovitost poslovnih procesa, transparentnost upravljanja dokumentima te osigurava pouzdano praćenje usklađenosti sa svim regulatornim obvezama.

U skladu s najboljim praksama i normama informacijske sigurnosti, Grupa primjenjuje visok stupanj IT zaštite, uključujući sustave za otkrivanje i sprječavanje vanjskih upada, enkripciju podataka, dvofaktorsku autentifikaciju, kao i redovitu reviziju pristupa i prava korisnika. Posebna pažnja posvećena je zaštiti osobnih podataka i usklađenosti s Općom uredbom o zaštiti podataka (GDPR). Upravljačka kultura unutar Professio Energia d.d. temelji se na dijalogu, stručnosti i odgovornom odlučivanju, uz jasan fokus na održivost, otpornost na rizike i dugoročnu vrijednost za sve dionike.



**Digitalna podrška, ljudsko znanje, strateška kontrola**



Član Uprave – Direktor

Mario Klarić

# IZJAVA OSOBA ODGOVORNIH ZA SASTAVLJANJE FINANCIJSKIH IZVJEŠĆA

---

Temeljem odredbi Zakona o tržištu kapitala, Mario Klarić, član Uprave – direktor Društva, kao osoba odgovorna za sastavljanje godišnjih izvješća društva PROFESSIO ENERGIA d.d. iz Zagreba, Ivana Lučića 2a/21, OIB 88975636912 (dalje u tekstu: Društvo), ovime dajem sljedeću

## IZJAVU

Prema mojem najboljem saznanju - godišnja nerevidirana, konsolidirana i nekonsolidirana financijska izvješća za razdoblje od 1. siječnja – 31. ožujka 2025. godine sastavljena su uz primjenu odgovarajućih standarda financijskog izvještavanja, daju cjelovit i istinit prikaz imovine i obveza, gubitaka i dobitaka, financijskog položaja i poslovanja Društva i društava uključenih u konsolidaciju; - izvješće Uprave Društva za razdoblje od 1. siječnja – 31. ožujka 2025. godine sadrži istinit prikaz razvoja i rezultata poslovanja i položaja Društva i društava uključenih u konsolidaciju, uz opis najznačajnijih rizika i neizvjesnosti kojima su izloženi Društvo i društva uključena u konsolidaciju.

Tijekom razdoblja nije bilo promjena u računovodstvenim politikama Društva i Grupe.

Financijska izvješća nisu revidirana.



Član Uprave – Direktor

Mario Klarić



## **KVARTALNI NEKONSOLIDIRANI I KONSOLIDIRANI FINANCIJSKI IZVJEŠTAJI**

---

razdoblje 1. siječnja – 31. ožujka 2025. godine

## ODGOVORNOST ZA NEKONSOLIDIRANE I KONSOLIDIRANE GODIŠNJE FINACIJSKE IZVJEŠTAJE

Uprava društva Professio Energia d.d., Ivana Lučića 2A, Zagreb, (dalje u tekstu Društvo) je dužna osigurati da godišnji nekonsolidirani i konsolidirani financijski izvještaji Društva za 2023. godinu budu sastavljeni u skladu sa Međunarodnim standardima financijskog izvještavanja usvojenima od strane Europske unije (MSFI), tako da pružaju istinit i objektivan prikaz nekonsolidiranog i konsolidiranog financijskog stanja, nekonsolidiranih i konsolidiranih rezultata poslovanja, nekonsolidiranih i konsolidiranih promjena kapitala i nekonsolidiranih i konsolidiranih novčanih tokova Društva za to razdoblje.


Na temelju provedenih istraživanja, Uprava opravdano očekuje da Društvo ima odgovarajuća sredstva za nastavak poslovanja u doglednoj budućnosti. Sukladno tomu, Uprava je izradila godišnje nekonsolidirane i konsolidirane financijske izvještaje pod pretpostavkom neograničenosti vremena poslovanja Društva.

Pri izradi godišnjih nekonsolidiranih i konsolidiranih financijskih izvještaja Uprava je odgovorna za:

- odabir i potom dosljednu primjenu odgovarajućih računovodstvenih politika u skladu sa važećim standardima financijskog izvještavanja;
- davanje razumnih i razboritih prosudbi i procjena;
- izradu godišnjih nekonsolidiranih i konsolidiranih financijskih izvještaja uz pretpostavku o neograničenosti vremena poslovanja, osim ako je pretpostavka neprimjerena.

Uprava je odgovorna za vođenje ispravnih računovodstvenih evidencija, koje će u bilo koje doba s prihvatljivom točnošću odražavati nekonsolidirani i konsolidirani financijski položaj, nekonsolidirane i konsolidirane rezultate poslovanja, nekonsolidirane i konsolidirane promjene kapitala i nekonsolidirane i konsolidirane novčane tokove Društva, kao i njihovu usklađenost sa važećim hrvatskim Zakonom o računovodstvu. Uprava je također odgovorna za čuvanje imovine Društva, pa stoga i za poduzimanje opravdanih mjera da bi se spriječile i otkrile prijevare i ostale nezakonitosti.

Potpisano u ime Uprave:

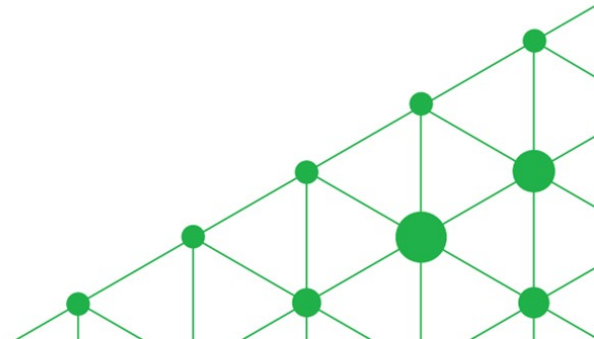


Mario Klarić, direktor



PROFESSIO ENERGIA d.d.  
Ivana Lučića 2/A  
10 000 Zagreb

U Zagrebu, 30. travnja 2025. godine



# Rezultati društva - konsolidirani

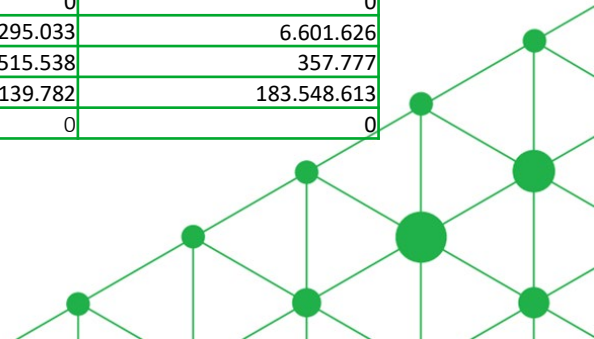
PROFESSIO ENERGIA d.d. – BILANCA

Naziv pozicije	AOP oznaka	Zadnji dan prethodne poslovne godine	Na izvještajni datum tekućeg razdoblja
1	2	3	4
<b>AKTIVA</b>			
A) POTRAŽIVANJA ZA UPISANI A NEUPLAĆENI KAPITAL	001	0	0
B) DUGOTRAJNA IMOVINA (AOP 003+010+020+031+036)	002	163.849.773	162.552.311
I. NEMATERIJALNA IMOVINA (AOP 004 do 009)	003	15.667.442	14.987.068
1. Izdaci za razvoj	004	0	0
2. Koncesije, patenti, licencije, robne i uslužne marke, softver i ostala prava	005	216.365	227.242
3. Goodwill	006	4.343.107	4.343.107
4. Predujmovi za nabavu nematerijalne imovine	007	0	0
5. Nematerijalna imovina u pripremi	008	0	0
6. Ostala nematerijalna imovina	009	11.107.970	10.416.719
II. MATERIJALNA IMOVINA (AOP 011 do 019)	010	132.249.708	130.423.813
1. Zemljište	011	0	0
2. Građevinski objekti	012	9.753.213	9.655.026
3. Postrojenja i oprema	013	122.056.531	120.315.255
4. Alati, pogonski inventar i transportna imovina	014	41.173	38.941
5. Biološka imovina	015	0	0
6. Predujmovi za materijalnu imovinu	016	0	0
7. Materijalna imovina u pripremi	017	398.791	414.591
8. Ostala materijalna imovina	018	0	0
9. Ulaganje u nekretnine	019	0	0
III. DUGOTRAJNA FINACIJSKA IMOVINA (AOP 021 do 030)	020	15.882.495	17.118.746
1. Ulaganja u udjele (dionice) poduzetnika unutar grupe	021	15.272.218	16.496.128
2. Ulaganja u ostale vrijednosne papire poduzetnika unutar grupe	022	0	0
3. Dani zajmovi, depoziti i slično poduzetnicima unutar grupe	023	0	0
4. Ulaganja u udjele (dionice) društava povezanih sudjelujućim interesom	024	0	0
5. Ulaganja u ostale vrijednosne papire društava povezanih sudjelujućim interesom	025	0	0
6. Dani zajmovi, depoziti i slično društvima povezanim sudjelujućim interesom	026	0	0
7. Ulaganja u vrijednosne papire	027	11	11
8. Dani zajmovi, depoziti i slično	028	345.725	338.025
9. Ostala ulaganja koja se obračunavaju metodom udjela	029	0	0
10. Ostala dugotrajna financijska imovina	030	264.541	284.582
IV. POTRAŽIVANJA (AOP 032 do 035)	031	0	0
1. Potraživanja od poduzetnika unutar grupe	032	0	0
2. Potraživanja od društava povezanih sudjelujućim interesom	033	0	0
3. Potraživanja od kupaca	034	0	0
4. Ostala potraživanja	035	0	0

# Rezultati društva - konsolidirani

PROFESSIO ENERGIA d.d. – BILANCA

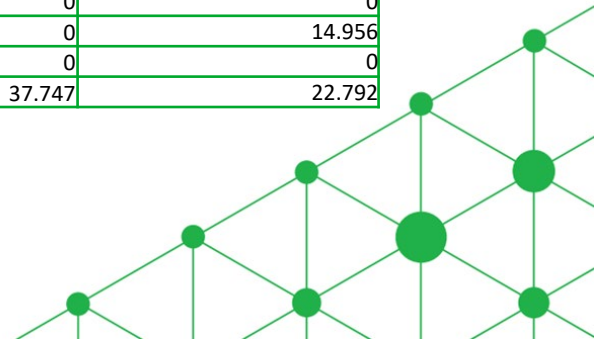
Naziv pozicije	AOP oznaka	Zadnji dan prethodne poslovne godine	Na izvještajni datum tekućeg razdoblja
1	2	3	4
<b>AKTIVA</b>			
V. ODGOĐENA POREZNA IMOVINA	036	50.128	22.684
C) KRATKOTRAJNA IMOVINA (AOP 038+046+053+063)	037	5.774.471	20.638.525
I. ZALIHE (AOP 039 do 045)	038	0	0
1. Sirovine i materijal	039	0	0
2. Proizvodnja u tijeku	040	0	0
3. Gotovi proizvodi	041	0	0
4. Trgovačka roba	042	0	0
5. Predujmovi za zalihe	043	0	0
6. Dugotrajna imovina namijenjena prodaji	044	0	0
7. Biološka imovina	045	0	0
II. POTRAŽIVANJA (AOP 047 do 052)	046	4.479.438	5.493.639
1. Potraživanja od poduzetnika unutar grupe	047	0	0
2. Potraživanja od društava povezanih sudjelujućim interesom	048	0	0
3. Potraživanja od kupaca	049	3.544.512	4.096.389
4. Potraživanja od zaposlenika i članova poduzetnika	050	0	0
5. Potraživanja od države i drugih institucija	051	797.235	1.250.242
6. Ostala potraživanja	052	137.691	147.008
III. KRATKOTRAJNA FINANCIJSKA IMOVINA (AOP 054 do 062)	053	0	8.543.260
1. Ulaganja u udjele (dionice) poduzetnika unutar grupe	054	0	0
2. Ulaganja u ostale vrijednosne papire poduzetnika unutar grupe	055	0	0
3. Dani zajmovi, depoziti i slično poduzetnicima unutar grupe	056	0	0
4. Ulaganja u udjele (dionice) društava povezanih sudjelujućim interesom	057	0	0
5. Ulaganja u ostale vrijednosne papire društava povezanih sudjelujućim interesom	058	0	0
6. Dani zajmovi, depoziti i slično društvima povezanim sudjelujućim interesom	059	0	0
7. Ulaganja u vrijednosne papire	060	0	0
8. Dani zajmovi, depoziti i slično	061	0	8.543.260
9. Ostala financijska imovina	062	0	0
IV. NOVAC U BANC I BLAGAJNI	063	1.295.033	6.601.626
D) PLAĆENI TROŠKOVI BUDUĆEG RAZDOBLJA I OBRAČUNATI PRIHODI	064	515.538	357.777
E) UKUPNO AKTIVA (AOP 001+002+037+064)	065	170.139.782	183.548.613
F) IZVANBILANČNI ZAPISI	066	0	0



# Rezultati društva - konsolidirani

PROFESSIO ENERGIA d.d. – BILANCA

Naziv pozicije	AOP oznaka	Zadnji dan prethodne poslovne godine	Na izvještajni datum tekućeg razdoblja
1	2	3	4
<b>PASIVA</b>			
A) KAPITAL I REZERVE (AOP 068 do 070+076+077+083+086+089)	067	90.539.364	104.437.096
I. TEMELJNI (UPISANI) KAPITAL	068	34.010.262	36.870.262
II. KAPITALNE REZERVE	069	45.066.335	52.326.336
III. REZERVE IZ DOBITI (AOP 071+072-073+074+075)	070	1.666.802	1.666.802
1. Zakonske rezerve	071	954.458	954.458
2. Rezerve za vlastite dionice	072	0	0
3. Vlastite dionice i udjeli (odbitna stavka)	073	0	0
4. Statutarne rezerve	074	0	0
5. Ostale rezerve	075	712.344	712.344
IV. REVALORIZACIJSKE REZERVE	076	0	0
V. REZERVE FER VRIJEDNOSTI (AOP 078 do 082)	077	0	0
1. Fer vrijednost financijske imovine kroz ostalu sveobuhvatnu dobit (tj. raspoložive za prodaju)	078	0	0
2. Učinkoviti dio zaštite novčanih tokova	079	0	0
3. Učinkoviti dio zaštite neto ulaganja u inozemstvu	080	0	0
4. Ostale rezerve fer vrijednosti	081	0	0
5. Tečajne razlike iz preračuna inozemnog poslovanja (konsolidacija)	082	0	0
VI. ZADRŽANA DOBIT ILI PRENESENI GUBITAK (AOP 084-085)	083	3.133.093	9.795.964
1. Zadržana dobit	084	4.177.932	9.795.964
2. Preneseni gubitak	085	1.044.839	0
VII. DOBIT ILI GUBITAK POSLOVNE GODINE (AOP 087-088)	086	6.662.872	3.777.732
1. Dobit poslovne godine	087	6.662.872	3.777.732
2. Gubitak poslovne godine	088	0	0
VIII. MANJINSKI (NEKONTROLIRAJUĆI) INTERES	089	0	0
B) REZERVIRANJA (AOP 091 do 096)	090	37.747	37.748
1. Rezerviranja za mirovine, otpremnine i slične obveze	091	0	0
2. Rezerviranja za porezne obveze	092	0	0
3. Rezerviranja za započete sudske sporove	093	0	0
4. Rezerviranja za troškove obnavljanja prirodnih bogatstava	094	0	14.956
5. Rezerviranja za troškove u jamstvenim rokovima	095	0	0
6. Druga rezerviranja	096	37.747	22.792



# Rezultati društva - konsolidirani

PROFESSIO ENERGIA d.d. – BILANCA

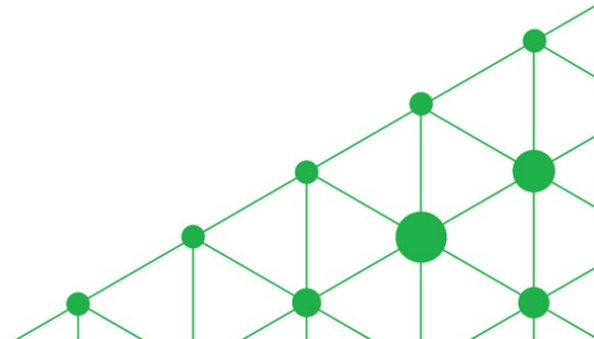
Naziv pozicije	AOP oznaka	Zadnji dan prethodne poslovne godine	Na izvještajni datum tekućeg razdoblja
1	2	3	4
<b>PASIVA</b>			
C) DUGOROČNE OBVEZE (AOP 098 do 108)	097	62.959.296	62.171.600
1. Obveze prema poduzetnicima unutar grupe	098	0	0
2. Obveze za zajmove, depozite i slično poduzetnika unutar grupe	099	0	0
3. Obveze prema društvima povezanim sudjelujućim interesom	100	0	0
4. Obveze za zajmove, depozite i slično društava povezanih sudjelujućim interesom	101	0	0
5. Obveze za zajmove, depozite i slično	102	0	0
6. Obveze prema bankama i drugim financijskim institucijama	103	55.643.862	55.069.571
7. Obveze za predujmove	104	0	0
8. Obveze prema dobavljačima	105	0	0
9. Obveze po vrijednosnim papirima	106	0	0
10. Ostale dugoročne obveze	107	25.527	3.821
11. Odgođena porezna obveza	108	7.289.907	7.098.208
D) KRATKOROČNE OBVEZE (AOP 110 do 123)	109	16.359.026	16.705.791
1. Obveze prema poduzetnicima unutar grupe	110	0	0
2. Obveze za zajmove, depozite i slično poduzetnika unutar grupe	111	0	0
3. Obveze prema društvima povezanim sudjelujućim interesom	112	0	0
4. Obveze za zajmove, depozite i slično društava povezanih sudjelujućim interesom	113	0	0
5. Obveze za zajmove, depozite i slično	114	0	0
6. Obveze prema bankama i drugim financijskim institucijama	115	14.791.011	14.789.412
7. Obveze za predujmove	116	0	0
8. Obveze prema dobavljačima	117	591.641	122.286
9. Obveze po vrijednosnim papirima	118	0	0
10. Obveze prema zaposlenicima	119	97.277	24.888
11. Obveze za poreze, doprinose i slična davanja	120	775.273	1.515.483
12. Obveze s osnove udjela u rezultatu	121	0	0
13. Obveze po osnovi dugotrajne imovine namijenjene prodaji	122	0	0
14. Ostale kratkoročne obveze	123	103.824	253.722
E) ODGOĐENO PLAĆANJE TROŠKOVA I PRIHOD BUDUĆEGA RAZDOBLJA	124	244.349	196.378
F) UKUPNO – PASIVA (AOP 067+088+095+107+122)	125	170.139.782	183.548.613
G) IZVANBILANČNI ZAPISI	126	0	0



# Rezultati društva - konsolidirani

PROFESSIO ENERGIA d.d. – RAČUN DOBITI I GUBITKA

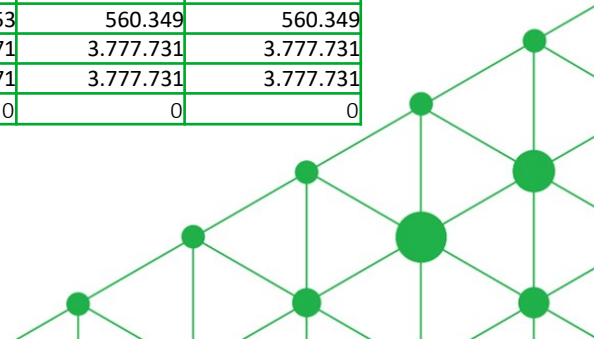
Naziv pozicije	AOP oznaka	Isto razdoblje prethodne godine		Tekuće razdoblje	
		Kumulativ	Tromjesečje	Kumulativ	Tromjesečje
1	2	3	4	5	6
I. POSLOVNI PRIHODI (AOP 002 do 006)	001	7.447.154	7.447.154	7.923.985	7.923.985
1. Prihodi od prodaje s poduzetnicima unutar grupe	002	0	0	0	0
2. Prihodi od prodaje (izvan grupe)	003	7.292.701	7.292.701	7.855.446	7.855.446
3. Prihodi na temelju upotrebe vlastitih proizvoda, robe i usluga	004	292	292	360	360
4. Ostali poslovni prihodi s poduzetnicima unutar grupe	005	0	0	0	0
5. Ostali poslovni prihodi (izvan grupe)	006	154.161	154.161	68.179	68.179
II. POSLOVNI RASHODI (AOP 08+009+013+017+018+019+022+029)	007	3.322.538	3.322.538	4.017.453	4.017.453
1. Promjene vrijednosti zaliha proizvodnje u tijeku i gotovih proizvoda	008	0	0	0	0
2. Materijalni troškovi (AOP 010 do 012)	009	918.426	918.426	1.188.568	1.188.568
a) Troškovi sirovina i materijala	010	5.615	5.615	12.125	12.125
b) Troškovi prodane robe	011	0	0	0	0
c) Ostali vanjski troškovi	012	912.811	912.811	1.176.443	1.176.443
3. Troškovi osoblja (AOP 014 do 016)	013	124.380	124.380	124.528	124.528
a) Neto plaće i nadnice	014	70.571	70.571	71.584	71.584
b) Troškovi poreza i doprinosa iz plaća	015	36.193	36.193	35.307	35.307
c) Doprinosi na plaće	016	17.616	17.616	17.637	17.637
4. Amortizacija	017	2.116.890	2.116.890	2.508.965	2.508.965
5. Ostali troškovi	018	156.275	156.275	180.796	180.796
6. Vrijednosna usklađenja (AOP 020+021)	019	0	0	0	0
a) dugotrajne imovine osim financijske imovine	020	0	0	0	0
b) kratkotrajne imovine osim financijske imovine	021	0	0	0	0
7. Rezerviranja (AOP 023 do 028)	022	0	0	0	0
a) Rezerviranja za mirovine, otpremnine i slične obveze	023	0	0	0	0
b) Rezerviranja za porezne obveze	024	0	0	0	0
c) Rezerviranja za započete sudske sporove	025	0	0	0	0
d) Rezerviranja za troškove obnavljanja prirodnih bogatstava	026	0	0	0	0
e) Rezerviranja za troškove u jamstvenim rokovima	027	0	0	0	0
f) Druga rezerviranja	028	0	0	0	0
8. Ostali poslovni rashodi	029	6.567	6.567	14.596	14.596



# Rezultati društva - konsolidirani

PROFESSIO ENERGIA d.d. – RAČUN DOBITI I GUBITKA

Naziv pozicije	AOP oznaka	Isto razdoblje prethodne godine		Tekuće razdoblje	
		Kumulativ	Tromjesečje	Kumulativ	Tromjesečje
1	2	3	4	5	6
III. FINANCIJSKI PRIHODI (AOP 031 do 040)	030	1.096.860	1.096.860	46.791	46.791
1. Prihodi od ulaganja u udjele (dionice) poduzetnika unutar grupe	031	0	0	0	0
2. Prihodi od ulaganja u udjele (dionice) društava povezanih sudjelujućim interesima	032	0	0	0	0
3. Prihodi od ostalih dugotrajnih financijskih ulaganja i zajmova poduzetnicima unutar grupe	033	0	0	0	0
4. Ostali prihodi s osnove kamata iz odnosa s poduzetnicima unutar grupe	034	0	0	0	0
5. Tečajne razlike i ostali financijski prihodi iz odnosa s poduzetnicima unutar grupe	035	0	0	0	0
6. Prihodi od ostalih dugotrajnih financijskih ulaganja i zajmova	036	0	0	0	0
7. Ostali prihodi s osnove kamata	037	699	699	0	0
8. Tečajne razlike i ostali financijski prihodi	038			0	0
9. Nerealizirani dobiti (prihodi) od financijske imovine	039	1.096.161	1.096.161	20.041	20.041
10. Ostali financijski prihodi	040	0	0	26.750	26.750
IV. FINANCIJSKI RASHODI (AOP 042 do 048)	041	234.249	234.249	839.153	839.153
1. Rashodi s osnove kamata i slični rashodi s poduzetnicima unutar grupe	042	0	0	0	0
2. Tečajne razlike i drugi rashodi s poduzetnicima unutar grupe	043	0	0	0	0
3. Rashodi s osnove kamata i slični rashodi	044	234.200	234.200	459.335	459.335
4. Tečajne razlike i drugi rashodi	045	49	49	18	18
5. Nerealizirani gubici (rashodi) od financijske imovine	046	0	0	0	0
6. Vrijednosna usklađenja financijske imovine (neto)	047	0	0	0	0
7. Ostali financijski rashodi	048	0	0	379.800	379.800
V. UDIO U DOBITI OD DRUŠTAVA POVEZANIH SUDJELUJUĆIM INTERESOM	049	0	0	0	0
VI. UDIO U DOBITI OD ZAJEDNIČKIH POTHVATA	050	424.097	424.097	1.223.910	1.223.910
VII. UDIO U GUBITKU OD DRUŠTAVA POVEZANIH SUDJELUJUĆIM INTERESOM	051	0	0	0	0
VIII. UDIO U GUBITKU OD ZAJEDNIČKIH POTHVATA	052	0	0	0	0
IX. UKUPNI PRIHODI (AOP 001+030+049 +050)	053	8.968.111	8.968.111	9.194.686	9.194.686
X. UKUPNI RASHODI (AOP 007+041+051+052)	054	3.556.787	3.556.787	4.856.606	4.856.606
XI. DOBIT ILI GUBITAK PRIJE OPOREZIVANJA (AOP 053-054)	055	5.411.324	5.411.324	4.338.080	4.338.080
1. Dobit prije oporezivanja (AOP 053-054)	056	5.411.324	5.411.324	4.338.080	4.338.080
2. Gubitak prije oporezivanja (AOP 054-053)	057	0	0	0	0
XII. POREZ NA DOBIT	058	918.153	918.153	560.349	560.349
XIII. DOBIT ILI GUBITAK RAZDOBLJA (AOP 055-)	059	4.493.171	4.493.171	3.777.731	3.777.731
1. Dobit razdoblja (AOP 179-182)	060	4.493.171	4.493.171	3.777.731	3.777.731
2. Gubitak razdoblja (AOP 182-179)	061	0	0	0	0

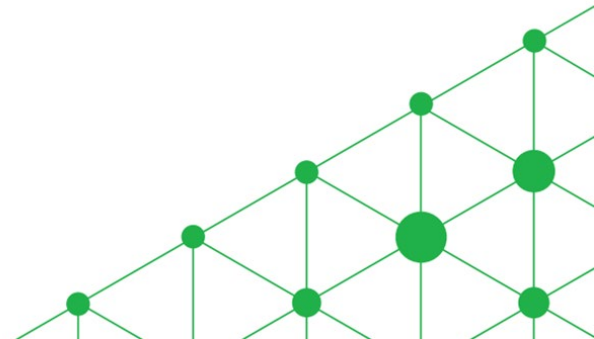


# Rezultati društva - konsolidirani

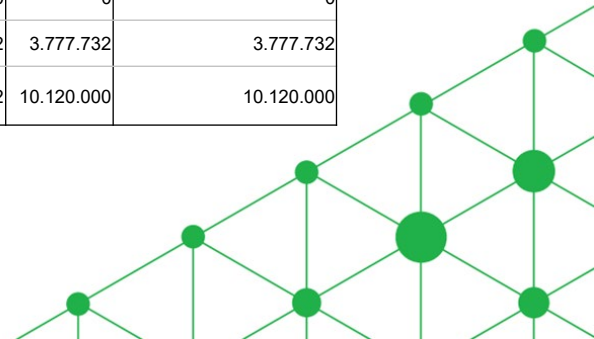
PROFESSIO ENERGIA d.d. – IZVJEŠTAJ O NOVČANOM TOKU – INDIRECTNA METODA

Naziv pozicije	AOP oznaka	Isto razdoblje prethodne godine	Tekuće razdoblje
1	2	3	4
<b>Novčani tokovi od poslovnih aktivnosti</b>			
1. Dobit prije oporezivanja	001	5.411.324	4.338.080
2. Usklađenja (AOP 003 do 010):	002	830.832	1.724.349
a) Amortizacija	003	2.116.890	2.508.965
b) Dobici i gubici od prodaje i vrijednosna usklađenja dugotrajne materijalne i nematerijalne imovine	004	0	0
c) Dobici i gubici od prodaje i nerealizirani dobiti i gubici i vrijednosno usklađenje financijske imovine	005	0	0
d) Prihodi od kamata i dividendi	006	0	0
e) Rashodi od kamata	007	234.200	459.335
f) Rezerviranja	008	0	0
g) Tečajne razlike (nerealizirane)	009	0	0
h) Ostala usklađenja za nenovčane transakcije i nerealizirane dobitke i gubitke	010	-1.520.258	-1.243.951
I. Povećanje ili smanjenje novčanih tokova prije promjena u radnom kapitalu (AOP 001+002)	011	6.242.156	6.062.429
3. Promjene u radnom kapitalu (AOP 013 do 016)	012	-12.315.863	-1.472.632
a) Povećanje ili smanjenje kratkoročnih obveza	013	-11.944.009	-403.966
b) Povećanje ili smanjenje kratkotrajnih potraživanja	014	-539.181	-986.757
c) Povećanje ili smanjenje zaliha	015	0	0
d) Ostala povećanja ili smanjenja radnog kapitala	016	167.327	-81.909
II. Novac iz poslovanja (AOP 011+012)	017	-6.073.707	4.589.797
4. Novčani izdaci za kamate	018	0	0
5. Plaćeni porez na dobit	019	0	0
A) NETO NOVČANI TOKOVI OD POSLOVNIH AKTIVNOSTI (AOP 017 do 019)	020	-6.073.707	4.589.797
<b>Novčani tokovi od investicijskih Aktivnosti</b>			
1. Novčani primici od prodaje dugotrajne materijalne i nematerijalne imovine	021	0	0
2. Novčani primici od prodaje financijskih instrumenata	022	0	0
3. Novčani primici od kamata	023	0	0
4. Novčani primici od dividendi	024	0	0
5. Novačani primici s osnove povrata danih zajmova i štednih uloga	025	0	0
6. Ostali novčani primici od investicijskih aktivnosti	026	0	0
III. Ukupno novčani primici od investicijskih aktivnosti (AOP 021 do 026)	027	0	0
1. Novčani izdaci za kupnju dugotrajne materijalne i nematerijalne imovine	028	-4.623.135	-2.696
2. Novčani izdaci za stjecanje financijskih instrumenata	029	0	-8.535.560
3. Novačani izdaci s osnove danih zajmova i štednih uloga za razdoblje	030	0	0
4. Stjecanje ovisnog društva, umanjeno za stečeni novac	031	0	0
5. Ostali novčani izdaci od investicijskih aktivnosti	032	0	0
IV. Ukupno novčani izdaci od investicijskih aktivnosti (AOP 028 do 032)	033	-4.623.135	-8.538.256
B) NETO NOVČANI TOKOVI OD INVESTICIJSKIH AKTIVNOSTI (AOP 027+033)	034	-4.623.135	-8.538.256

Naziv pozicije	AOP oznaka	Isto razdoblje prethodne godine	Tekuće razdoblje
1	2	3	4
<b>Novčani tokovi od financijskih aktivnosti</b>			
1. Novčani primici od povećanja temeljnog (upisanog) kapitala	035	0	0
2. Novčani primici od izdavanja vlasničkih i dužničkih financijskih instrumenata	036	0	10.120.000
3. Novčani primici od glavnice kredita, pozajmica i drugih posudbi	037	12.953.322	0
4. Ostali novčani primici od financijskih aktivnosti	038	29.386	0
V. Ukupno novčani primici od financijskih aktivnosti (AOP 035 do 038)	039	12.982.708	10.120.000
1. Novčani izdaci za otplatu glavnice kredita, pozajmica i drugih posudbi i dužničkih financijskih instrumenata	040	0	-843.244
2. Novčani izdaci za isplatu dividendi	041	0	0
3. Novčani izdaci za financijski najam	042	0	0
4. Novčani izdaci za otkup vlastitih dionica i smanjenje temeljnog (upisanog) kapitala	043	0	0
5. Ostali novčani izdaci od financijskih aktivnosti	044	0	-21.704
VI. Ukupno novčani izdaci od financijskih aktivnosti (AOP 040 do 044)	045	0	-864.948
C) NETO NOVČANI TOKOVI OD FINACIJSKIH AKTIVNOSTI (AOP 039+045)	046	12.982.708	9.255.052
1. Nerealizirane tečajne razlike po novcu i novčanim ekvivalentima	047	0	0
D) NETO POVEĆANJE ILI SMANJENJE NOVČANIH TOKOVA (AOP 020+034+046+047)	048	2.285.866	5.306.593
E) NOVAC I NOVČANI EKVIVALENTI NA POČETKU RAZDOBLJA	049	4.350.453	1.295.033
F) NOVAC I NOVČANI EKVIVALENTI NA KRAJU RAZDOBLJA (AOP 048+049)	050	6.636.319	6.601.626



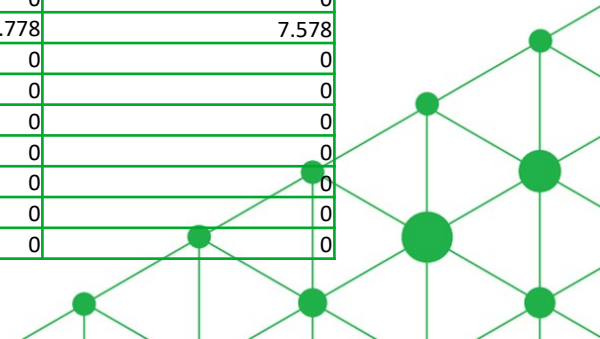
Opis pozicije [radi jednostavnosti prikaza iskazane su samo pozicije s numeričkom vrijednosti (većom od 0) ]	Raspodjeljivo imateljima kapitala matice								Ukupno kapital i rezerve
	Temeljni (upisani) kapital	Kapitalne rezerve	Zakonske rezerve	Ostale rezerve	Ostale rezerve fer vrijednosti	Zadržana dobit / preneseni gubitak	Dobit / gubitak poslovne godine	Ukupno raspodjeljivo o imateljima kapitala matice	
<b>Prethodno razdoblje</b>									
Stanje na dan početka prethodne poslovne godine	34.010.262	45.066.335	724.863	712.344	0	1.812.219	5.474.729	87.800.752	87.800.752
Stanje na dan početka prethodne poslovne godine (prepravljeno) (AOP 01 do 03)	34.010.262	45.066.335	724.863	712.344	0	1.812.219	5.474.729	87.800.752	87.800.752
Dobit/gubitak razdoblja	0	0	0	0	0	0	6.662.872	6.662.872	6.662.872
Ostale ne vlasničke promjene kapitala	0	0	0	0	0	0	0	0	0
Uplate članova/dioničara	0	0	0	0	0	0	0	0	0
Isplata udjela u dobiti/dividende	0	0	0	0	0	-3.924.261	0	-3.924.261	-3.924.261
Prijenos u pozicije rezervi po godišnjem rasporedu	0	0	229.595	0	0	5.245.134	-5.474.729	0	0
Stanje na zadnji dan izvještajnog razdoblja prethodne poslovne godine (04 do 22)	34.010.262	45.066.335	954.458	712.344	0	3.133.092	6.662.872	90.539.364	90.539.364
<b>DODATAK IZVJEŠTAJU O PROMJENAMA KAPITALA (popunjavanje poduzetnik obveznik primjene MSFI-a)</b>									
I. OSTALA SVEOBUHvatNA DOBIT PRETHODNOG RAZDOBLJA, UMANJENO ZA POREZE (AOP 06 do 14)	0	0	0	0	0	0	0	0	0
II. SVEOBUHvatNA DOBIT ILI GUBITAK PRETHODNOG RAZDOBLJA (AOP 05+24)	0	0	0	0	0	0	6.662.872	6.662.872	6.662.872
III. TRANSAKCIJE S VLASNICIMA PRETHODNOG RAZDOBLJA PRIZNATE DIREKTNO U KAPITALU (AOP 15 do 22)	0	0	229.595	0	0	1.320.873	-5.474.729	-3.924.261	-3.924.261
<b>Tekuće razdoblje</b>									
Stanje na dan početka tekuće poslovne godine	34.010.262	45.066.335	954.458	712.344	0	3.133.092	6.662.872	90.539.363	90.539.363
Stanje na dan početka tekuće poslovne godine (prepravljeno) (AOP 28 do 30)	34.010.262	45.066.335	954.458	712.344	0	3.133.092	6.662.872	90.539.363	90.539.363
Dobit / gubitak razdoblja	0	0	0	0	0	0	3.777.732	3.777.732	3.777.732
Ostale ne vlasničke promjene kapitala	0	0	0	0	0	0	0	0	0
Uplate članova dioničara	2.860.000	7.260.000	0	0	0	0	0	10.120.000	10.120.000
Isplata Udjela u dobiti/dividende	0	0	0	0	0	0	0	0	0
Prijenos po godišnjem rasporedu	0	0	0	0	0	6.662.872	-6.662.872	0	0
Stanje na zadnji dan izvještajnog razdoblja tekuće poslovne godine (AOP 31 do 50)	36.870.262	52.326.335	954.458	712.344	0	9.795.964	3.777.732	104.437.095	104.437.095
<b>DODATAK IZVJEŠTAJU O PROMJENAMA KAPITALA (popunjavanje poduzetnik obveznik primjene MSFI-a)</b>									
I. OSTALA SVEOBUHvatNA DOBIT TEKUĆEG RAZDOBLJA, UMANJENO ZA POREZE (AOP 32 do 40)	0	0	0	0	0	0	0	0	0
II. SVEOBUHvatNA DOBIT ILI GUBITAK TEKUĆEG RAZDOBLJA (AOP 31 + 50)	0	0	0	0	0	0	3.777.732	3.777.732	3.777.732
III. TRANSAKCIJE S VLASNICIMA TEKUĆEG RAZDOBLJA PRIZNATE DIREKTNO U KAPITALU (AOP 42 do 50)	2.860.000	7.260.000	0	0	0	6.662.872	-6.662.872	10.120.000	10.120.000



# Rezultati društva - nekonsolidirani

PROFESSIO ENERGIA d.d. – BILANCA

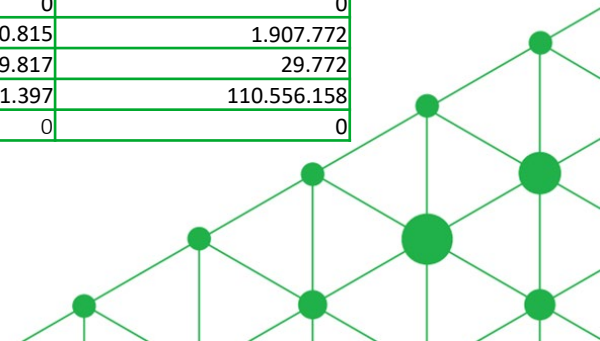
Naziv pozicije	AOP oznaka	Zadnji dan prethodne poslovne godine	Na izvještajni datum tekućeg razdoblja
1	2	3	4
<b>AKTIVA</b>			
A) POTRAŽIVANJA ZA UPISANI A NEUPLAĆENI KAPITAL	001	0	0
B) DUGOTRAJNA IMOVINA (AOP 003+010+020+031+036)	002	96.749.419	97.944.601
I. NEMATERIJALNA IMOVINA (AOP 004 do 009)	003	113.071	67.756
1. Izdaci za razvoj	004	0	0
2. Koncesije, patenti, licencije, robne i uslužne marke, softver i ostala prava	005	149	18.500
3. Goodwill	006	0	0
4. Predujmovi za nabavu nematerijalne imovine	007	0	0
5. Nematerijalna imovina u pripremi	008	0	0
6. Ostala nematerijalna imovina	009	112.921	49.256
II. MATERIJALNA IMOVINA (AOP 011 do 019)	010	398.894	425.681
1. Zemljište	011	0	0
2. Građevinski objekti	012	0	0
3. Postrojenja i oprema	013	103	11.090
4. Alati, pogonski inventar i transportna imovina	014	0	0
5. Biološka imovina	015	0	0
6. Predujmovi za materijalnu imovinu	016	0	0
7. Materijalna imovina u pripremi	017	398.791	414.591
8. Ostala materijalna imovina	018	0	0
9. Ulaganje u nekretnine	019	0	0
III. DUGOTRAJNA FINACIJSKA IMOVINA (AOP 021 do 030)	020	96.167.429	97.381.139
1. Ulaganja u udjele (dionice) poduzetnika unutar grupe	021	79.629.592	80.853.502
2. Ulaganja u ostale vrijednosne papire poduzetnika unutar grupe	022	0	0
3. Dani zajmovi, depoziti i slično poduzetnicima unutar grupe	023	16.520.059	16.520.059
4. Ulaganja u udjele (dionice) društava povezanih sudjelujućim interesom	024	0	0
5. Ulaganja u ostale vrijednosne papire društava povezanih sudjelujućim interesom	025	0	0
6. Dani zajmovi, depoziti i slično društvima povezanim sudjelujućim interesom	026	0	0
7. Ulaganja u vrijednosne papire	027	0	0
8. Dani zajmovi, depoziti i slično	028	17.778	7.578
9. Ostala ulaganja koja se obračunavaju metodom udjela	029	0	0
10. Ostala dugotrajna financijska imovina	030	0	0
IV. POTRAŽIVANJA (AOP 032 do 035)	031	0	0
1. Potraživanja od poduzetnika unutar grupe	032	0	0
2. Potraživanja od društava povezanih sudjelujućim interesom	033	0	0
3. Potraživanja od kupaca	034	0	0
4. Ostala potraživanja	035	0	0



# Rezultati društva - nekonsolidirani

PROFESSIO ENERGIA d.d. – BILANCA

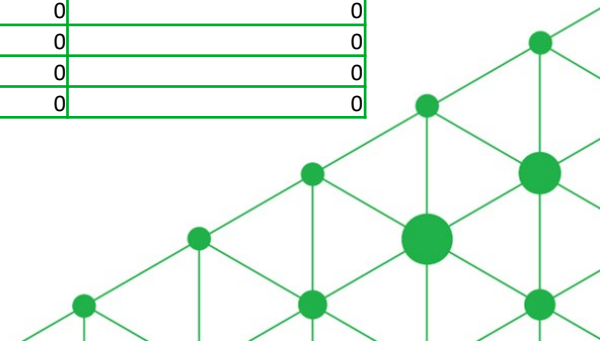
Naziv pozicije	AOP oznaka	Zadnji dan prethodne poslovne godine	Na izvještajni datum tekućeg razdoblja
1	2	3	4
<b>AKTIVA</b>			
V. ODGOĐENA POREZNA IMOVINA	036	70.025	70.025
C) KRATKOTRAJNA IMOVINA (AOP 038+046+053+063)	037	2.722.161	12.581.785
I. ZALIHE (AOP 039 do 045)	038	0	0
1. Sirovine i materijal	039	0	0
2. Proizvodnja u tijeku	040	0	0
3. Gotovi proizvodi	041	0	0
4. Trgovačka roba	042	0	0
5. Predujmovi za zalihe	043	0	0
6. Dugotrajna imovina namijenjena prodaji	044	0	0
7. Biološka imovina	045	0	0
II. POTRAŽIVANJA (AOP 047 do 052)	046	1.043.854	1.117.933
1. Potraživanja od poduzetnika unutar grupe	047	926.832	999.891
2. Potraživanja od društava povezanih sudjelujućim interesom	048	0	0
3. Potraživanja od kupaca	049	0	0
4. Potraživanja od zaposlenika i članova poduzetnika	050	0	0
5. Potraživanja od države i drugih institucija	051	3.617	58
6. Ostala potraživanja	052	113.405	117.984
III. KRATKOTRAJNA FINACIJSKA IMOVINA (AOP 054 do 062)	053	837.492	9.556.080
1. Ulaganja u udjele (dionice) poduzetnika unutar grupe	054	0	0
2. Ulaganja u ostale vrijednosne papire poduzetnika unutar grupe	055	0	0
3. Dani zajmovi, depoziti i slično poduzetnicima unutar grupe	056	837.492	1.012.820
4. Ulaganja u udjele (dionice) društava povezanih sudjelujućim interesom	057	0	0
5. Ulaganja u ostale vrijednosne papire društava povezanih sudjelujućim interesom	058	0	0
6. Dani zajmovi, depoziti i slično društvima povezanim sudjelujućim interesom	059	0	0
7. Ulaganja u vrijednosne papire	060	0	0
8. Dani zajmovi, depoziti i slično	061	0	8.543.260
9. Ostala financijska imovina	062	0	0
IV. NOVAC U BANC I BLAGAJNI	063	840.815	1.907.772
D) PLAĆENI TROŠKOVI BUDUĆEG RAZDOBLJA I OBRAČUNATI PRIHODI	064	29.817	29.772
E) UKUPNO AKTIVA (AOP 001+002+037+064)	065	99.501.397	110.556.158
F) IZVANBILANČNI ZAPISI	066	0	0



# Rezultati društva - nekonsolidirani

PROFESSIO ENERGIA d.d. – BILANCA

Naziv pozicije	AOP oznaka	Zadnji dan prethodne poslovne godine	Na izvještajni datum tekućeg razdoblja
1	2	3	4
<b>PASIVA</b>			
A) KAPITAL I REZERVE (AOP 068 do 070+076+077+083+086+089)	067	91.063.331	102.398.199
I. TEMELJNI (UPISANI) KAPITAL	068	34.010.262	36.870.262
II. KAPITALNE REZERVE	069	45.066.335	52.326.335
III. REZERVE IZ DOBITI (AOP 071+072-073+074+075)	070	1.666.802	1.666.802
1. Zakonske rezerve	071	954.458	954.458
2. Rezerve za vlastite dionice	072	0	0
3. Vlastite dionice i udjeli (odbitna stavka)	073	0	0
4. Statutarne rezerve	074	0	0
5. Ostale rezerve	075	712.344	712.344
IV. REVALORIZACIJSKE REZERVE	076	0	0
V. REZERVE FER VRIJEDNOSTI (AOP 078 do 082)	077	0	0
1. Fer vrijednost financijske imovine kroz ostalu sveobuhvatnu dobit (tj. raspoložive za prodaju)	078	0	0
2. Učinkoviti dio zaštite novčanih tokova	079	0	0
3. Učinkoviti dio zaštite neto ulaganja u inozemstvu	080	0	0
4. Ostale rezerve fer vrijednosti	081	0	0
5. Tečajne razlike iz preračuna inozemnog poslovanja (konsolidacija)	082	0	0
VI. ZADRŽANA DOBIT ILI PRENESENI GUBITAK (AOP 084-085)	083	2.353.771	10.319.932
1. Zadržana dobit	084	2.353.771	10.319.932
2. Preneseni gubitak	085	0	0
VII. DOBIT ILI GUBITAK POSLOVNE GODINE (AOP 087-088)	086	7.966.161	1.214.868
1. Dobit poslovne godine	087	7.966.161	1.214.868
2. Gubitak poslovne godine	088	0	0
VIII. MANJINSKI (NEKONTROLIRAJUĆI) INTERES	089	0	0
B) REZERVIRANJA (AOP 091 do 096)	090	0	0
1. Rezerviranja za mirovine, otpremnine i slične obveze	091	0	0
2. Rezerviranja za porezne obveze	092	0	0
3. Rezerviranja za započete sudske sporove	093	0	0
4. Rezerviranja za troškove obnavljanja prirodnih bogatstava	094	0	0
5. Rezerviranja za troškove u jamstvenim rokovima	095	0	0
6. Druga rezerviranja	096	0	0

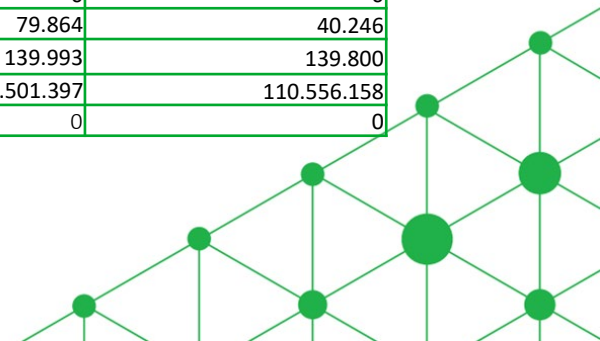




# Rezultati društva - nekonsolidirani

PROFESSIO ENERGIA d.d. – BILANCA

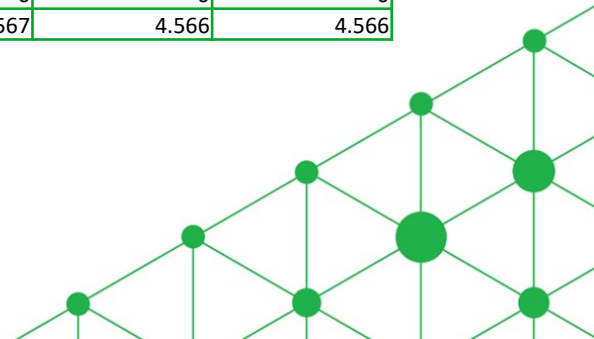
Naziv pozicije	AOP oznaka	Zadnji dan prethodne poslovne godine	Na izvještajni datum tekućeg razdoblja
1	2	3	4
<b>PASIVA</b>			
C) DUGOROČNE OBVEZE (AOP 098 do 108)	097	4.310.966	4.289.260
1. Obveze prema poduzetnicima unutar grupe	098	0	0
2. Obveze za zajmove, depozite i slično poduzetnika unutar grupe	099	0	0
3. Obveze prema društvima povezanim sudjelujućim interesom	100	0	0
4. Obveze za zajmove, depozite i slično društava povezanih sudjelujućim interesom	101	0	0
5. Obveze za zajmove, depozite i slično	102	0	0
6. Obveze prema bankama i drugim financijskim institucijama	103	4.285.439	4.285.439
7. Obveze za predujmove	104	0	0
8. Obveze prema dobavljačima	105	0	0
9. Obveze po vrijednosnim papirima	106	0	0
10. Ostale dugoročne obveze	107	25.527	3.821
11. Odgođena porezna obveza	108	0	0
D) KRATKOROČNE OBVEZE (AOP 110 do 123)	109	3.987.107	3.728.899
1. Obveze prema poduzetnicima unutar grupe	110	200.000	200.013
2. Obveze za zajmove, depozite i slično poduzetnika unutar grupe	111	0	0
3. Obveze prema društvima povezanim sudjelujućim interesom	112	0	0
4. Obveze za zajmove, depozite i slično društava povezanih sudjelujućim interesom	113	0	0
5. Obveze za zajmove, depozite i slično	114	0	0
6. Obveze prema bankama i drugim financijskim institucijama	115	3.435.083	3.433.483
7. Obveze za predujmove	116	0	0
8. Obveze prema dobavljačima	117	81.129	8.810
9. Obveze po vrijednosnim papirima	118	0	0
10. Obveze prema zaposlenicima	119	97.277	24.889
11. Obveze za poreze, doprinose i sličana davanja	120	93.755	21.458
12. Obveze s osnove udjela u rezultatu	121	0	0
13. Obveze po osnovi dugotrajne imovine namijenjene prodaji	122	0	0
14. Ostale kratkoročne obveze	123	79.864	40.246
E) ODGOĐENO PLAĆANJE TROŠKOVA I PRIHOD BUDUĆEGA RAZDOBLJA	124	139.993	139.800
F) UKUPNO – PASIVA (AOP 067+090+097+109+124)	125	99.501.397	110.556.158
G) IZVANBILANČNI ZAPISI	126	0	0



# Rezultati društva - nekonsolidirani

PROFESSIO ENERGIA d.d. – RAČUN DOBITI I GUBITKA

Naziv pozicije	AOP oznaka	Isto razdoblje prethodne godine		Tekuće razdoblje	
		Kumulativ	Tromjesečje	Kumulativ	Tromjesečje
1	2	3	4	5	6
I. POSLOVNI PRIHODI (AOP 002 do 006)	001	88.514	88.514	58.807	58.807
1. Prihodi od prodaje s poduzetnicima unutar grupe	002	86.231	86.231	56.456	56.456
2. Prihodi od prodaje (izvan grupe)	003	0	0	0	0
3. Prihodi na temelju upotrebe vlastitih proizvoda, robe i usluga	004	292	292	360	360
4. Ostali poslovni prihodi s poduzetnicima unutar grupe	005	1.991	1.991	1.991	1.991
5. Ostali poslovni prihodi (izvan grupe)	006	0	0	0	0
II. POSLOVNI RASHODI (AOP 08+009+013+017+018+019+022+029)	007	251.452	251.452	242.317	242.317
1. Promjene vrijednosti zaliha proizvodnje u tijeku i gotovih proizvoda	008	0	0	0	0
2. Materijalni troškovi (AOP 010 do 012)	009	53.335	53.335	45.225	45.225
a) Troškovi sirovina i materijala	010	5.441	5.441	3.443	3.443
b) Troškovi prodane robe	011	0	0	0	0
c) Ostali vanjski troškovi	012	47.894	47.894	41.782	41.782
3. Troškovi osoblja (AOP 014 do 016)	013	124.380	124.380	124.528	124.528
a) Neto plaće i nadnice	014	70.571	70.571	71.584	71.584
b) Troškovi poreza i doprinosa iz plaća	015	36.193	36.193	35.307	35.307
c) Doprinosi na plaće	016	17.616	17.616	17.637	17.637
4. Amortizacija	017	18.682	18.682	21.224	21.224
5. Ostali troškovi	018	48.488	48.488	46.774	46.774
6. Vrijednosna usklađenja (AOP 020+021)	019	0	0	0	0
a) dugotrajne imovine osim financijske imovine	020	0	0	0	0
b) kratkotrajne imovine osim financijske imovine	021	0	0	0	0
7. Rezerviranja (AOP 023 do 028)	022	0	0	0	0
a) Rezerviranja za mirovine, otpremnine i slične obveze	023	0	0	0	0
b) Rezerviranja za porezne obveze	024	0	0	0	0
c) Rezerviranja za započete sudske sporove	025	0	0	0	0
d) Rezerviranja za troškove obnavljanja prirodnih bogatstava	026	0	0	0	0
e) Rezerviranja za troškove u jamstvenim rokovima	027	0	0	0	0
f) Druga rezerviranja	028	0	0	0	0
8. Ostali poslovni rashodi	029	6.567	6.567	4.566	4.566



# Rezultati društva - nekonsolidirani

PROFESSIO ENERGIA d.d. – RAČUN DOBITI I GUBITKA

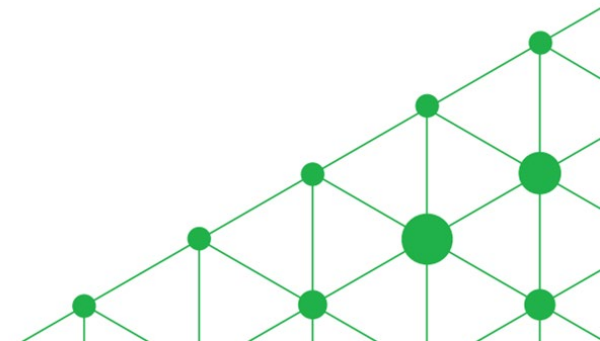
Naziv pozicije	AOP oznaka	Isto razdoblje prethodne godine		Tekuće razdoblje	
		Kumulativ	Tromjesečje	Kumulativ	Tromjesečje
1	2	3	4	5	6
III. FINANCIJSKI PRIHODI (AOP 031 do 040)	030	2.929.235	2.929.235	175.328	175.328
1. Prihodi od ulaganja u udjele (dionice) poduzetnika unutar grupe	031	2.800.000	2.800.000	0	0
2. Prihodi od ulaganja u udjele (dionice) društava povezanih sudjelujućim interesima	032	0	0	0	0
3. Prihodi od ostalih dugotrajnih financijskih ulaganja i zajmova poduzetnicima unutar grupe	033	0	0	0	0
4. Ostali prihodi s osnove kamata iz odnosa s poduzetnicima unutar grupe	034	129.235	129.235	175.328	175.328
5. Tečajne razlike i ostali financijski prihodi iz odnosa s poduzetnicima unutar grupe	035	0	0	0	0
6. Prihodi od ostalih dugotrajnih financijskih ulaganja i zajmova	036	0	0	0	0
7. Ostali prihodi s osnove kamata	037	0		0	0
8. Tečajne razlike i ostali financijski prihodi	038	0	0	0	0
9. Nerealizirani dobiti (prihodi) od financijske imovine	039	0	0	0	0
10. Ostali financijski prihodi	040	0	0	0	0
IV. FINANCIJSKI RASHODI (AOP 042 do 048)	041	1.594	1.594	860	860
1. Rashodi s osnove kamata i slični rashodi s poduzetnicima unutar grupe	042	0	0	0	0
2. Tečajne razlike i drugi rashodi s poduzetnicima unutar grupe	043	0		0	0
3. Rashodi s osnove kamata i slični rashodi	044	1.545	1.545	842	842
4. Tečajne razlike i drugi rashodi	045	49	49	18	18
5. Nerealizirani gubici (rashodi) od financijske imovine	046	0	0	0	0
6. Vrijednosna usklađenja financijske imovine (neto)	047	0	0	0	0
7. Ostali financijski rashodi	048	0	0	0	0
V. UDIO U DOBITI OD DRUŠTAVA POVEZANIH SUDJELUJUĆIM INTERESOM	049	0	0	0	0
VI. UDIO U DOBITI OD ZAJEDNIČKIH POTHVATA	050	424.097	424.097	1.223.910	1.223.910
VII. UDIO U GUBITKU OD DRUŠTAVA POVEZANIH SUDJELUJUĆIM INTERESOM	051	0	0	0	0
VIII. UDIO U GUBITKU OD ZAJEDNIČKIH POTHVATA	052	0	0	0	0
IX. UKUPNI PRIHODI (AOP 001+030+049+050)	053	3.441.846	3.441.846	1.458.045	1.458.045
X. UKUPNI RASHODI (AOP 007+041+051+052)	054	253.046	253.046	243.177	243.177
XI. DOBIT ILI GUBITAK PRIJE OPOREZIVANJA (AOP 053-054)	055	3.188.800	3.188.800	1.214.868	1.214.868
1. Dobit prije oporezivanja (AOP 053-054)	056	3.188.800	3.188.800	1.214.868	1.214.868
2. Gubitak prije oporezivanja (AOP 054-053)	057	0	0	0	0
XII. POREZ NA DOBIT	058	0	0	0	0
XIII. DOBIT ILI GUBITAK RAZDOBLJA (AOP 055-)	059	3.188.800	3.188.800	1.214.868	1.214.868
1. Dobit razdoblja (AOP 179-182)	060	3.188.800	3.188.800	1.214.868	1.214.868
2. Gubitak razdoblja (AOP 182-179)	061	0	0	0	0

# Rezultati društva - nekonsolidirani

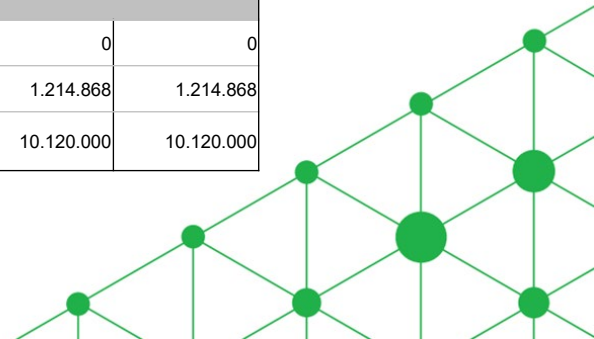
PROFESSIO ENERGIA d.d. – IZVJEŠTAJ O NOVČANOM TOKU – INDIRECTNA METODA

Naziv pozicije	AOP oznaka	Isto razdoblje prethodne godine	Tekuće razdoblje
1	2	3	4
<b>Novčani tokovi od poslovnih aktivnosti</b>			
1. Dobit prije oporezivanja	001	3.188.800	1.214.868
2. Usklađenja (AOP 003 do 010):	002	18.682	-1.202.686
a) Amortizacija	003	18.682	21.224
b) Dobici i gubici od prodaje i vrijednosna usklađenja dugotrajne materijalne i nematerijalne imovine	004	0	0
c) Dobici i gubici od prodaje i nerealizirani dobiti i gubici i vrijednosno usklađenje financijske imovine	005	0	0
d) Prihodi od kamata i dividendi	006	0	0
e) Rashodi od kamata	007	0	0
f) Rezerviranja	008	0	0
g) Tečajne razlike (nerealizirane)	009	0	0
h) Ostala usklađenja za nenovčane transakcije i nerealizirane dobitke i gubitke	010	0	-1.223.910
I. Povećanje ili smanjenje novčanih tokova prije promjena u radnom kapitalu (AOP 001+002)	011	3.207.482	12.182
3. Promjene u radnom kapitalu (AOP 013 do 016)	012	97.617	-507.763
a) Povećanje ili smanjenje kratkoročnih obveza	013	54.458	-258.208
b) Povećanje ili smanjenje kratkotrajnih potraživanja	014	35.051	-249.407
c) Povećanje ili smanjenje zaliha	015	0	0
d) Ostala povećanja ili smanjenja radnog kapitala	016	8.108	-148
II. Novac iz poslovanja (AOP 011+012)	017	3.305.099	-495.581
4. Novčani izdaci za kamate	018	0	0
5. Plaćeni porez na dobit	019	0	0
A) NETO NOVČANI TOKOVI OD POSLOVNIH AKTIVNOSTI (AOP 017 do 019)	020	3.305.099	-495.581
<b>Novčani tokovi od investicijskih Aktivnosti</b>			
1. Novčani primici od prodaje dugotrajne materijalne i nematerijalne imovine	021	0	0
2. Novčani primici od prodaje financijskih instrumenata	022	0	0
3. Novčani primici od kamata	023	0	0
4. Novčani primici od dividendi	024	0	0
5. Novačani primici s osnove povrata danih zajmova i štednih uloga	025	0	0
6. Ostali novčani primici od investicijskih aktivnosti	026	0	0
III. Ukupno novčani primici od investicijskih aktivnosti (AOP 021 do 026)	027	0	0
1. Novčani izdaci za kupnju dugotrajne materijalne i nematerijalne imovine	028	-94.213	-2.696
2. Novčani izdaci za stjecanje financijskih instrumenata	029	-3.164.097	-8.533.060
3. Novačani izdaci s osnove danih zajmova i štednih uloga za razdoblje	030	0	0
4. Stjecanje ovisnog društva, umanjeno za stečeni novac	031	0	0
5. Ostali novčani izdaci od investicijskih aktivnosti	032	0	0
IV. Ukupno novčani izdaci od investicijskih aktivnosti (AOP 028 do 032)	033	-3.258.310	-8.535.756
B) NETO NOVČANI TOKOVI OD INVESTICIJSKIH AKTIVNOSTI (AOP 027+033)	034	-3.258.310	-8.535.756

Naziv pozicije	AOP oznaka	Isto razdoblje prethodne godine	Tekuće razdoblje
1	2	3	4
<b>Novčani tokovi od financijskih aktivnosti</b>			
1. Novčani primici od povećanja temeljnog (upisanog) kapitala	035	0	0
2. Novčani primici od izdavanja vlasničkih i dužničkih financijskih instrumenata	036	0	10.120.000
3. Novčani primici od glavnice kredita, pozajmica i drugih posudbi	037	0	0
4. Ostali novčani primici od financijskih aktivnosti	038	29.386	0
V. Ukupno novčani primici od financijskih aktivnosti (AOP 035 do 038)	039	29.386	10.120.000
1. Novčani izdaci za otplatu glavnice kredita, pozajmica i drugih posudbi i dužničkih financijskih instrumenata	040	0	0
2. Novčani izdaci za isplatu dividendi	041	0	0
3. Novčani izdaci za financijski najam	042	0	0
4. Novčani izdaci za otkup vlastitih dionica i smanjenje temeljnog (upisanog) kapitala	043	0	0
5. Ostali novčani izdaci od financijskih aktivnosti	044	0	-21.706
VI. Ukupno novčani izdaci od financijskih aktivnosti (AOP 040 do 044)	045	0	-21.706
C) NETO NOVČANI TOKOVI OD FINANCIJSKIH AKTIVNOSTI (AOP 039+045)	046	29.386	10.098.294
1. Nerealizirane tečajne razlike po novcu i novčanim ekvivalentima	047	0	0
D) NETO POVEĆANJE ILI SMANJENJE NOVČANIH TOKOVA (AOP 020+034+046+047)	048	76.175	1.066.957
E) NOVAC I NOVČANI EKVIVALENTI NA POČETKU RAZDOBLJA	049	846.816	840.815
F) NOVAC I NOVČANI EKVIVALENTI NA KRAJU RAZDOBLJA (AOP 048+049)	050	922.991	1.907.772



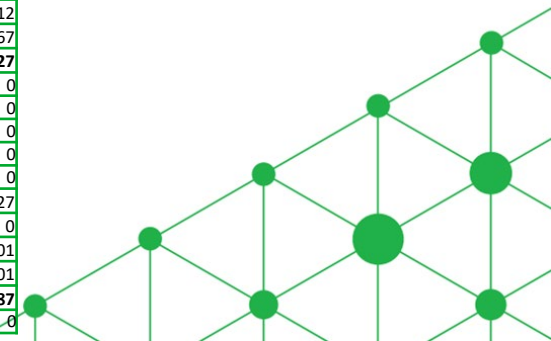
Opis pozicije  radi jednostavnosti prikaza iskazane su samo pozicije s numeričkom vrijednosti (većom od 0)	Raspodjeljivo imateljima kapitala matice								Ukupno kapital i rezerve
	Temeljni (upisani) kapital	Kapitalne rezerve	Zakonske rezerve	Ostale rezerve	Ostale rezerve fer vrijednosti	Zadržana dobit / preneseni gubitak	Dobit / gubitak poslovne godine	Ukupno raspodjeljivo imateljima kapitala matice	
<b>Prethodno razdoblje</b>									
Stanje na dan početka prethodne poslovne godine	34.010.262	45.066.335	724.863	712.344	0	1.915.751	4.591.876	87.021.431	87.021.431
Stanje na dan početka prethodne poslovne godine (prepravljeno) (AOP 01 do 03)	34.010.262	45.066.335	724.863	712.344	0	1.915.751	4.591.876	87.021.431	87.021.431
Dobit/gubitak razdoblja	0	0	0	0	0	0	7.966.161	7.966.161	7.966.161
Ostale nevlasničke promjene kapitala	0	0	0	0	0	0	0	0	0
Uplate članova/dioničara	0	0	0	0	0	0	0	0	0
Isplata udjela u dobiti/dividende	0	0	0	0	0	-3.924.261	0	-3.924.261	-3.924.261
Prijenos u pozicije rezervi po godišnjem rasporedu	0	0	229.595	0	0	4.362.281	-4.591.876	0	0
Stanje na zadnji dan izvještajnog razdoblja prethodne poslovne godine (04 do 22)	34.010.262	45.066.335	954.458	712.344	0	2.353.771	7.966.161	91.063.331	91.063.331
<b>DODATAK IZVJEŠTAJU O PROMJENAMA KAPITALA (popunjava poduzetnik obveznik primjene MSFI-a)</b>									
I. OSTALA SVEOBUH VATNA DOBIT PRETHODNOG RAZDOBLJA, UMANJENO ZA POREZE (AOP 06 do 14)	0	0	0	0	0	0	0	0	0
II. SVEOBUH VATNA DOBIT ILI GUBITAK PRETHODNOG RAZDOBLJA (AOP 05+24)	0	0	0	0	0	0	7.966.161	7.966.161	7.966.161
III. TRANSAKCIJE S VLASNICIMA PRETHODNOG RAZDOBLJA PRIZNATE DIREKTNO U KAPITALU (AOP 15 do 22)	0	0	229.595	0	0	438.020	-4.591.876	-3.924.261	-3.924.261
<b>Tekuće razdoblje</b>									
Stanje na dan početka tekuće poslovne godine	34.010.262	45.066.335	954.458	712.344	0	2.353.771	7.966.161	91.063.331	91.063.331
Stanje na dan početka tekuće poslovne godine (prepravljeno) (AOP 28 do 30)	34.010.262	45.066.335	954.458	712.344	0	2.353.771	7.966.161	91.063.331	91.063.331
Dobit / gubitak razdoblja	0	0	0	0	0	0	1.214.868	1.214.868	1.214.868
Ostale nevlasničke promjene kapitala	0	0	0	0	0	0	0	0	0
Uplate članova dioničara	2.860.000	7.260.000	0	0	0	0	0	10.120.000	10.120.000
Isplata Udjela u dobiti/dividende	0	0	0	0	0	0	0	0	0
Prijenos po godišnjem rasporedu	0	0	0	0	0	7.966.161	-7.966.161	0	0
Stanje na zadnji dan izvještajnog razdoblja tekuće poslovne godine (AOP 31 do 50)	36.870.262	52.326.335	954.458	712.344	0	10.319.932	1.214.868	102.398.199	102.398.199
<b>DODATAK IZVJEŠTAJU O PROMJENAMA KAPITALA (popunjava poduzetnik obveznik primjene MSFI-a)</b>									
I. OSTALA SVEOBUH VATNA DOBIT TEKUĆEG RAZDOBLJA, UMANJENO ZA POREZE (AOP 32 do 40)	0	0	0	0	0	0	0	0	0
II. SVEOBUH VATNA DOBIT ILI GUBITAK TEKUĆEG RAZDOBLJA (AOP 31 + 50)	0	0	0	0	0	0	1.214.868	1.214.868	1.214.868
III. TRANSAKCIJE S VLASNICIMA TEKUĆEG RAZDOBLJA PRIZNATE DIREKTNO U KAPITALU (AOP 42 do 50)	2.860.000	7.260.000	0	0	0	7.966.161	-7.966.161	10.120.000	10.120.000



# Rezultati društva

VELIKA POPINA d.o.o. - BILANCA

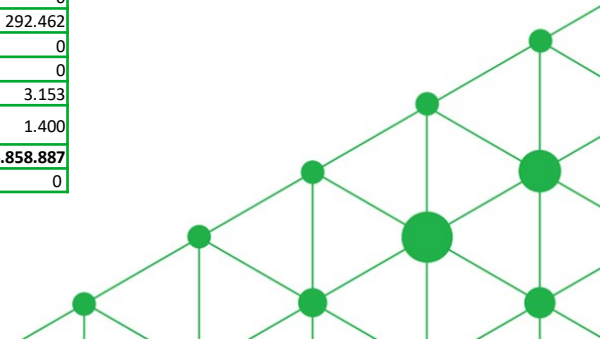
Naziv pozicije	Zadnji dan prethodne godine	Tekuća godina
<b>AKTIVA</b>		
A) POTRAŽIVANJA ZA UPISANI A NEUPLAĆENI KAPITAL		
B) DUGOTRAJNA IMOVINA	278.579	<b>237.966</b>
I. NEMATERIJALNA IMOVINA	372	<b>339</b>
1. Izdaci za razvoj	0	0
2. Koncesije, patenti, licencije, robne i uslužne marke, softver i ostala prava	0	0
3. Goodwill	0	0
4. Predujmovi za nabavu nematerijalne imovine	0	0
5. Nematerijalna imovina u pripremi	0	0
6. Ostala nematerijalna imovina	372	339
II. MATERIJALNA IMOVINA	277.703	<b>237.123</b>
1. Zemljište	0	0
2. Građevinski objekti	0	0
3. Postrojenja i oprema	277.703	237.123
4. Alati, pogonski inventar i transportna imovina	0	0
5. Biološka imovina	0	0
6. Predujmovi za materijalnu imovinu	0	0
7. Materijalna imovina u pripremi	0	0
8. Ostala materijalna imovina	0	0
9. Ulaganje u nekretnine	0	0
III. DUGOTRAJNA FINACIJSKA IMOVINA	0	0
1. Udjeli (dionice) kod povezanih poduzetnika	0	0
2. Dani zajmovi povezanim poduzetnicima	0	0
3. Sudjelujući interesi (udjeli)	0	0
4. Zajmovi dani poduzetnicima u kojima postoje sudjelujući interesi	0	0
5. Ulaganja u vrijednosne papire	0	0
6. Dani zajmovi, depoziti i sl.	0	0
7. Ostala dugotrajna financijska imovina	0	0
8. Ulaganja koja se obračunavaju metodom udjela	0	0
IV. POTRAŽIVANJA	0	0
V. ODGOĐENA POREZNA IMOVINA	504	504
C) KRATKOTRAJNA IMOVINA	5.929.028	<b>6.618.121</b>
I. ZALIHE	0	0
II. POTRAŽIVANJA	705.378	<b>693.093</b>
1. Potraživanja od povezanih poduzetnika	0	0
2. Potraživanja od kupaca	465.464	435.114
3. Potraživanja od sudjelujućih poduzetnika	0	0
4. Potraživanja od zaposlenika i članova poduzetnika	0	0
5. Potraživanja od države i drugih institucija	238.035	257.412
6. Ostala potraživanja	1.879	567
III. KRATKOTRAJNA FINACIJSKA IMOVINA	11.327	<b>5.011.327</b>
1. Udjeli (dionice) kod povezanih poduzetnika	0	0
2. Dani zajmovi povezanim poduzetnicima	0	0
3. Sudjelujući interesi (udjeli)	0	0
4. Zajmovi dani poduzetnicima u kojima postoje sudjelujući interesi	0	0
5. Ulaganja u vrijednosne papire	0	0
6. Dani zajmovi, depoziti i slično	11.327	5.011.327
7. Ostala financijska imovina	0	0
IV. NOVAC U BANC I BLAGAJNI	5.212.323	913.701
D) PLAĆENI TROŠKOVI BUDUĆEG RAZDOBLJA I OBRAČUNATI PRIHODI	1.991	2.801
E) UKUPNO AKTIVA	6.209.597	<b>6.858.887</b>
G) IZVANBILANČNI ZAPISI	0	0



# Rezultati društva

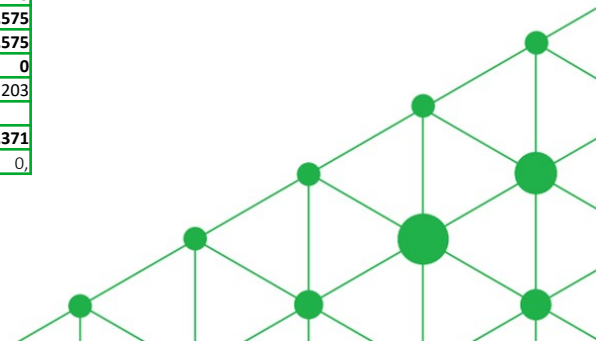
VELIKA POPINA d.o.o. – BILANCA

Naziv pozicije	Zadnji dan prethodne godine	Tekuća godina
<b>PASIVA</b>		
A) KAPITAL I REZERVE	<b>5.749.227</b>	<b>6.483.598</b>
I. TEMELJNI (UPISANI) KAPITAL	2.654	2.654
II. KAPITALNE REZERVE	2.747.925	2.747.925
III. REZERVE IZ DOBITI	0	0
1. Zakonske rezerve	0	0
2. Rezerve za vlastite dionice	0	0
3. Vlastite dionice i udjeli (odbitna stavka)	0	0
4. Statutarne rezerve	0	0
5. Ostale rezerve	0	0
IV. REVALORIZACIJSKE REZERVE	0	0
V. ZADRŽANA DOBIT ILI PRENESENI GUBITAK	<b>1.794.433</b>	<b>2.998.648</b>
1. Zadržana dobit	1.794.433	2.998.648
2. Preneseni gubitak	0	0
VI. DOBIT ILI GUBITAK POSLOVNE GODINE	<b>1.204.215</b>	<b>734.371</b>
1. Dobit poslovne godine	1.204.215	734.371
2. Gubitak poslovne godine	0	0
IX. MANJINSKI INTERES	0	0
B) REZERVIRANJA	0	0
C) DUGOROČNE OBVEZE	0	0
1. Obveze prema povezanim poduzetnicima	0	0
2. Obveze za zajmove, depozite i slično	0	0
3. Obveze prema bankama i drugim financijskim institucijama	0	0
4. Obveze za predujmove	0	0
5. Obveze prema dobavljačima	0	0
6. Obveze po vrijednosnim papirima	0	0
7. Obveze prema poduzetnicima u kojima postoje sudjelujući interesi	0	0
8. Ostale dugoročne obveze	0	0
9. Odgođena porezna obveza	0	0
D) KRATKOROČNE OBVEZE	<b>457.570</b>	<b>373.889</b>
1. Obveze prema povezanim poduzetnicima	0	0
2. Obveze za zajmove, depozite i slično	0	0
3. Obveze prema bankama i drugim financijskim institucijama	0	0
4. Obveze za predujmove	0	0
5. Obveze prema dobavljačima	228.064	78.273
6. Obveze po vrijednosnim papirima	0	0
7. Obveze prema poduzetnicima u kojima postoje sudjelujući interesi	0	0
8. Obveze prema zaposlenicima	0	0
9. Obveze za poreze, doprinose i slična davanja	93.754	292.462
10. Obveze s osnove udjela u rezultatu	0	0
11. Obveze po osnovi dugotrajne imovine namijenjene prodaji	0	0
12. Ostale kratkoročne obveze	135.752	3.153
E) ODGOĐENO PLAĆANJE TROŠKOVA I PRIHOD BUDUĆEGA RAZDOBLJA	2.800	1.400
F) UKUPNO – PASIVA	<b>6.209.597</b>	<b>6.858.887</b>
G) IZVANBILANČNI ZAPISI	0	0





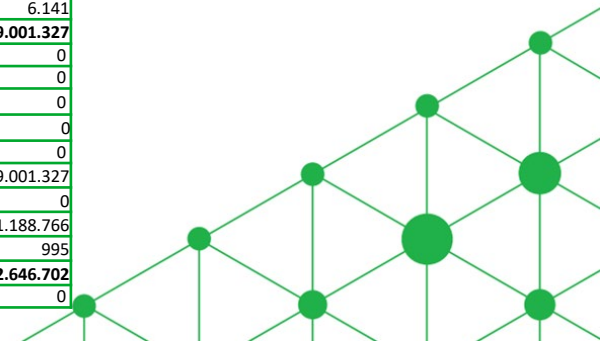
Naziv pozicije	Prethodna godina	Tekuća godina
<b>I. POSLOVNI PRIHODI</b>	<b>505.139</b>	<b>1.069.199</b>
1. Prihodi od prodaje	505.139	1.069.199
2. Ostali poslovni prihodi	0	0
<b>II. POSLOVNI RASHODI</b>	<b>154.833</b>	<b>174.154</b>
1. Promjene vrijednosti zaliha proizvodnje u tijeku i gotovih proizvoda		
3. Materijalni troškovi	107.949	128.301
a) Troškovi sirovina i materijala	1.295	0
b) Troškovi prodane robe	0	0
c) Ostali vanjski troškovi	106.654	128.301
4. Troškovi osoblja	0	0
a) Neto plaće i nadnice	0	0
b) Troškovi poreza i doprinosa iz plaća	0	0
c) Doprinosi na plaće	0	0
5. Amortizacija	40.613	40.613
6. Ostali troškovi	6.271	5.193
7. Vrijednosno usklađivanje	0	0
a) dugotrajne imovine (osim financijske imovine)	0	0
b) kratkotrajne imovine (osim financijske imovine)	0	0
8. Rezerviranja	0	0
9. Ostali poslovni rashodi	0	47
<b>III. FINANCIJSKI PRIHODI</b>	<b>81</b>	<b>618</b>
1. Kamate, tečajne razlike, dividende i slični prihodi iz odnosa s povezanim poduzetnicima	0	0
2. Kamate, tečajne razlike, dividende, slični prihodi iz odnosa s nepovezanim poduzetnicima i drugim osobama	81	618
3. Dio prihoda od pridruženih poduzetnika i sudjelujućih interesa	0	0
4. Nerealizirani dobiti (prihodi)	0	0
5. Ostali financijski prihodi	0	0
<b>IV. FINANCIJSKI RASHODI</b>	<b>68</b>	<b>89</b>
1. Kamate, tečajne razlike i drugi rashodi s povezanim poduzetnicima	0	0
2. Kamate, tečajne razlike i drugi rashodi iz odnosa s nepovezanim poduzetnicima i drugim osobama	68	89
3. Nerealizirani gubici (rashodi) financijske imovine	0	0
4. Ostali financijski rashodi	0	0
V. UDIO U DOBITI OD PRIDRUŽENIH PODUZETNIKA	0	0
VI. UDIO U GUBITKU OD PRIDRUŽENIH PODUZETNIKA	0	0
VII. IZVANREDNI - OSTALI PRIHODI	0	0
VIII. IZVANREDNI - OSTALI RASHODI	0	0
<b>IX. UKUPNI PRIHODI</b>	<b>505.220</b>	<b>1.069.818</b>
<b>X. UKUPNI RASHODI</b>	<b>154.901</b>	<b>174.243</b>
<b>XI. DOBIT ILI GUBITAK PRIJE OPOREZIVANJA</b>	<b>350.319</b>	<b>895.575</b>
1. Dobit prije oporezivanja	350.319	895.575
2. Gubitak prije oporezivanja	0	0
<b>XII. POREZ NA DOBIT</b>	<b>63.057</b>	<b>161.203</b>
<b>XIII. DOBIT ILI GUBITAK RAZDOBLJA</b>		
1. Dobit razdoblja	287.261	734.371
2. Gubitak razdoblja	0	0



# Rezultati društva

EKO d.o.o. - BILANCA

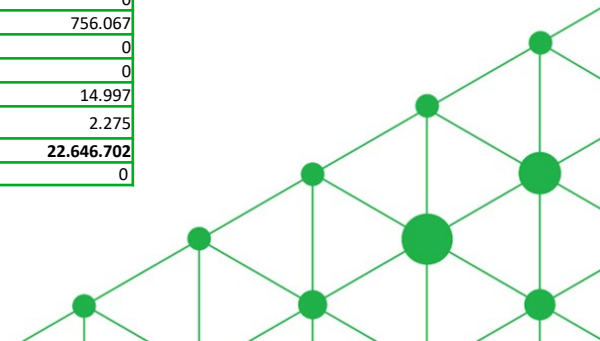
Naziv pozicije	Zadnji dan prethodne godine	Tekuća godina
<b>AKTIVA</b>		
A) POTRAŽIVANJA ZA UPISANI A NEUPLAĆENI KAPITAL		
B) DUGOTRAJNA IMOVINA	<b>10.107.512</b>	<b>9.312.399</b>
I. NEMATERIJALNA IMOVINA	<b>1.140.226</b>	<b>1.058.528</b>
1. Izdaci za razvoj	0	0
2. Koncesije, patenti, licencije, robne i uslužne marke, softver i ostala prava	1.140.226	1.058.528
3. Goodwill	0	0
4. Predujmovi za nabavu nematerijalne imovine	0	0
5. Nematerijalna imovina u pripremi	0	0
6. Ostala nematerijalna imovina	0	0
II. MATERIJALNA IMOVINA	<b>8.966.468</b>	<b>8.253.052</b>
1. Zemljište	0	0
2. Građevinski objekti	1.044.630	960.642
3. Postrojenja i oprema	7.877.005	7.247.578
4. Alati, pogonski inventar i transportna imovina	0	0
5. Biološka imovina	0	0
6. Predujmovi za materijalnu imovinu	0	0
7. Materijalna imovina u pripremi	44.833	44.833
8. Ostala materijalna imovina	0	0
9. Ulaganje u nekretnine	0	0
III. DUGOTRAJNA FINACIJSKA IMOVINA	0	0
IV. POTRAŽIVANJA	0	0
V. ODGOĐENA POREZNA IMOVINA	819	819
C) KRATKOTRAJNA IMOVINA	<b>11.190.911</b>	<b>13.333.308</b>
I. ZALIHE	<b>14.927</b>	<b>14.927</b>
1. Sirovine i material	14.927	14.927
2. Proizvodnja u tijeku	0	0
3. Gotovi proizvodi	0	0
4. Trgovačka roba	0	0
5. Predujmovi za zalihe	0	0
6. Dugotrajna imovina namijenjena prodaji	0	0
7. Biološka imovina	0	0
II. POTRAŽIVANJA	<b>3.184.006</b>	<b>3.128.288</b>
1. Potraživanja od poduzetnika unutar grupe	0	0
2. Potraživanja od kupaca	2.249.082	1.909.225
3. Potraživanja od društava povezanih sudjelujućim interesom	0	0
4. Potraživanja od zaposlenika i članova poduzetnika	0	0
5. Potraživanja od države i drugih institucija	928.854	1.212.922
6. Ostala potraživanja	6.070	6.141
III. KRATKOTRAJNA FINACIJSKA IMOVINA	<b>1.327</b>	<b>9.001.327</b>
1. Ulaganja u udjele (dionice) poduzetnika unutar grupe	0	0
2. Dani zajmovi, depoziti i slično poduzetnicima unutar grupe	0	0
3. Ulaganja u udjele (dionice) društava povezanih sudjelujućim interesom	0	0
4. Dani zajmovi, depoziti i slično društvima povezanim sudjelujućim interesom	0	0
5. Ulaganja u vrijednosne papire	0	0
6. Dani zajmovi, depoziti i slično	1.327	9.001.327
7. Ostala financijska imovina	0	0
IV. NOVAC U BANC I BLAGAJNI	7.990.651	1.188.766
D) PLAĆENI TROŠKOVI BUDUĆEG RAZDOBLJA I OBRAČUNATI PRIHODI	0	995
E) UKUPNO AKTIVA	<b>21.298.424</b>	<b>22.646.702</b>
F) IZVANBILANČNI ZAPISI	0	0



# Rezultati društva

EKO d.o.o. - BILANCA

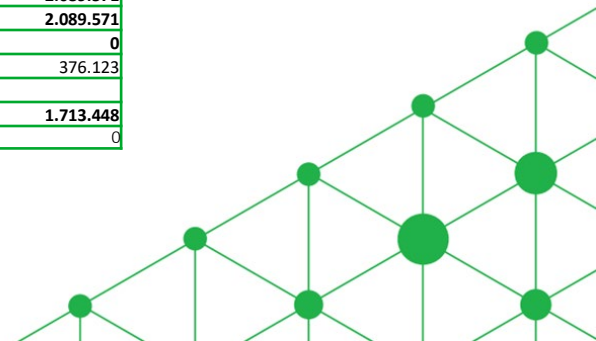
Naziv pozicije	Zadnji dan prethodne godine	Tekuća godina
<b>PASIVA</b>		
A) KAPITAL I REZERVE	<b>19.805.533</b>	<b>21.518.981</b>
I. TEMELJNI (UPISANI) KAPITAL	2.654	2.654
II. KAPITALNE REZERVE	6.899.302	6.899.302
III. REZERVE IZ DOBITI	0	0
1. Zakonske rezerve	0	0
2. Rezerve za vlastite dionice	0	0
3. Vlastite dionice i udjeli	0	0
4. Statutarne rezerve	0	0
5. Ostale rezerve	0	0
IV. REVALORIZACIJSKE REZERVE	856.859	856.859
V. ZADRŽANA DOBIT ILI PRENESENI GUBITAK	<b>9.600.454</b>	<b>12.046.718</b>
1. Zadržana dobit	9.600.454	12.046.718
2. Preneseni gubitak	0	0
VI. DOBIT ILI GUBITAK POSLOVNE GODINE	<b>2.446.265</b>	<b>1.713.448</b>
1. Dobit poslovne godine	2.446.265	1.713.448
2. Gubitak poslovne godine	0	0
IX. MANJINSKI (NEKONTROLIRAJUĆI) INTERES	0	0
B) REZERVIRANJA	0	0
C) DUGOROČNE OBVEZE	<b>188.091</b>	<b>188.091</b>
1. Obveze prema poduzetnicima unutar grupe	0	0
2. Obveze za zajmove, depozite i slično poduzetnika unutar grupe	0	0
3. Obveze prema bankama i drugim financijskim institucijama	0	0
4. Obveze za predujmove	0	0
5. Obveze prema dobavljačima	0	0
6. Obveze po vrijednosnim papirima	0	0
7. Obveze prema poduzetnicima u kojima postoje sudjelujući interesi	0	0
8. Ostale dugoročne obveze	188.091	188.091
9. Odgođena porezna obveza	0	0
D) KRATKOROČNE OBVEZE	<b>1.300.249</b>	<b>937.355</b>
1. Obveze prema poduzetnicima unutar grupe	0	0
2. Obveze za zajmove, depozite i slično	10.000	10.000
3. Obveze prema bankama i drugim financijskim institucijama	0	0
4. Obveze za predujmove	0	0
5. Obveze prema dobavljačima	152.960	156.292
6. Obveze po vrijednosnim papirima	0	0
7. Obveze prema poduzetnicima u kojima postoje sudjelujući interesi	0	0
8. Obveze prema zaposlenicima	0	0
9. Obveze za poreze, doprinose i slična davanja	514.602	756.067
10. Obveze s osnove udjela u rezultatu	0	0
11. Obveze po osnovi dugotrajne imovine namijenjene prodaja	0	0
12. Ostale kratkoročne obveze	622.688	14.997
E) ODGOĐENO PLAĆANJE TROŠKOVA I PRIHOD BUDUĆEGA RAZDOBLJA	4.550	2.275
F) UKUPNO – PASIVA	<b>21.298.424</b>	<b>22.646.702</b>
G) IZVANBILANČNI ZAPISI	0	0



# Rezultati društva

EKO d.o.o. – RAČUN DOBITI I GUBITKA

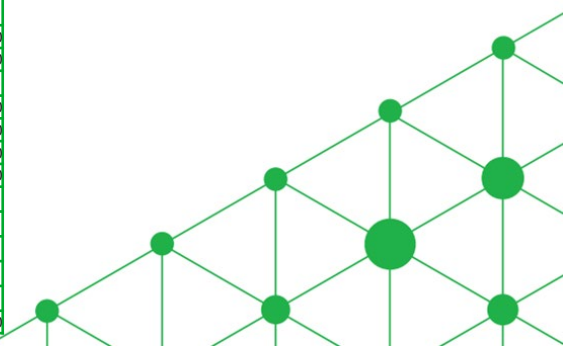
Naziv pozicije	Prethodna godina	Tekuća godina
<b>I. POSLOVNI PRIHODI</b>	<b>2.012.094</b>	<b>3.388.381</b>
1. Prihodi od prodaje	1.996.885	3.386.494
2. Ostali poslovni prihodi	15.209	1.887
<b>II. POSLOVNI RASHODI</b>	<b>1.327.608</b>	<b>1.298.299</b>
1. Promjene vrijednosti zaliha proizvodnje u tijeku i gotovih proizvoda		
3. Materijalni troškovi	512.289	500.713
a) Troškovi sirovina i materijala	16.942	11.373
b) Troškovi prodane robe	0	0
c) Ostali vanjski troškovi	495.347	489.340
4. Troškovi osoblja	0	0
a) Neto plaće i nadnice	0	0
b) Troškovi poreza i doprinosa iz plaća	0	0
c) Doprinosi na place	0	0
5. Amortizacija	798.504	795.113
6. Ostali troškovi	16.815	2.027
7. Vrijednosna usklađenja	0	0
8. Rezerviranja	0	0
9. Ostali poslovni rashodi	0	446
<b>III. FINANIJSKI PRIHODI</b>	<b>0</b>	<b>0</b>
1. Kamate, tečajne razlike, dividend i slični prihodi iz odnosa s povezanim poduzetnicima	0	0
2. Kamate, tečajne razlike, dividend i slični prihodi iz odnosa s nepovezanim poduzetnicima I drugim osobama	0	0
3. Dio prihoda od pridruženih poduzetnika i sudjelujućih interesa	0	0
4. Nerealizirani dobiti (prihodi)	0	0
5. Ostali finansijski prihodi	0	0
<b>IV. FINANIJSKI RASHODI</b>	<b>422</b>	<b>511</b>
1. Rashodi s osnove kamata i slični rashodi s poduzetnicima unutar grupe	0	0
2. Kamate, tečajne razlike i drugi rashodi iz odnosa s nepovezanim poduzetnicima I drugim osobama	422	511
3. Rashodi s osnove kamata i slični rashodi	0	0
4. Tečajne razlike i drugi rashodi	0	0
5. Nerealizirani gubici (rashodi) od finansijske imovine	0	0
7. Ostali finansijski rashodi	0	0
<b>V. UDIO U DOBITI OD DRUŠTAVA POVEZANIH SUDJELUJUĆIM INTERESOM</b>	<b>0</b>	<b>0</b>
<b>VI. UDIO U DOBITI OD ZAJEDNIČKIH POTHVATA</b>	<b>0</b>	<b>0</b>
<b>VII. UDIO U GUBITKU OD DRUŠTAVA POVEZANIH SUDJELUJUĆIM INTERESOM</b>	<b>0</b>	<b>0</b>
<b>VIII. UDIO U GUBITKU OD ZAJEDNIČKIH POTHVATA</b>	<b>0</b>	<b>0</b>
<b>IX. UKUPNI PRIHODI</b>	<b>2.012.094</b>	<b>3.388.381</b>
<b>X. UKUPNI RASHODI</b>	<b>1.328.030</b>	<b>1.298.811</b>
<b>XI. DOBIT ILI GUBITAK PRIJE OPOREZIVANJA</b>	<b>684.064</b>	<b>2.089.571</b>
1. Dobit prije oporezivanja	684.064	2.089.571
2. Gubitak prije oporezivanja	0	0
<b>XII. POREZ NA DOBIT</b>	<b>123.132</b>	<b>376.123</b>
<b>XIII. DOBIT ILI GUBITAK RAZDOBLJA</b>		
1. Dobit razdoblja	560.933	1.713.448
2. Gubitak razdoblja	0	0



# Rezultati društva

LIBURANA d.o.o. - BILANCA

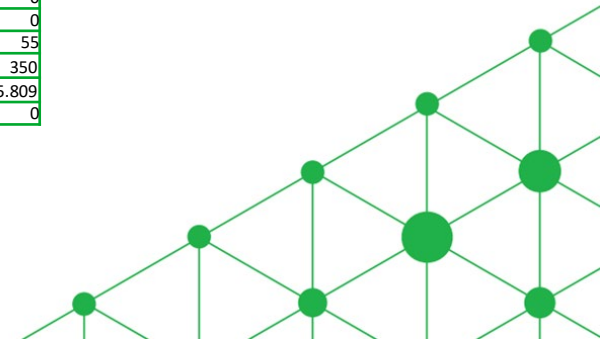
Naziv pozicije	Zadnji dan prethodne godine	Tekuća godina
<b>AKTIVA</b>		
A) POTRAŽIVANJA ZA UPISANI A NEUPLAĆENI KAPITAL	0	0
B) DUGOTRAJNA IMOVINA	40.399.655	39.991.392
I. NEMATERIJALNA IMOVINA	168.427	166.927
2. Koncesije, patenti, licencije, robne i uslužne marke, softver i ostala prava	168.427	166.927
II. MATERIJALNA IMOVINA	39.920.650	39.518.790
1. Zemljište	0	0
2. Građevinski objekti	9.753.213	9.655.026
3. Postrojenja i oprema	30.167.438	29.863.764
4. Alati, pogonski inventar i transportna imovina	0	0
5. Biološka imovina	0	0
6. Predumovi za materijalnu imovinu	0	0
7. Materijalna imovina u pripremi	0	0
8. Ostala materijalna imovina	0	0
9. Ulaganje u nekretnine	0	0
III. DUGOTRAJNA FINACIJSKA IMOVINA	264.552	287.093
1. Ulaganja u udjele (dionice) poduzetnika unutar grupe	0	0
2. Ulaganja u ostale vrijednosne papire poduzetnika unutar grupe	0	0
3. Dani zajmovi, depoziti i slično poduzetnicima unutar grupe	0	0
4. Ulaganja u udjele (dionice) društava povezanih sudjelujućim interesom	0	0
5. Dani zajmovi, depoziti i slično društvima povezanim sudjelujućim interesom	0	0
6. Ulaganja u vrijednosne papire	11	11
7. Dani zajmovi, depoziti i slično	0	2.500
8. Ostala ulaganja koja se obračunavaju metodom udjela	0	0
9. Ostala dugotrajna financijska imovina	264.541	284.582
IV. POTRAŽIVANJA	0	0
1. Potraživanja od poduzetnika unutar grupe	0	0
2. Potraživanja od društava povezanih sudjelujućim interesom	0	0
3. Potraživanja od kupaca	0	0
4. Ostala potraživanja	0	0
V. ODGOĐENA POREZNA IMOVINA	46.026	18.582
C) KRATKOTRAJNA IMOVINA	1.509.704	1.451.691
I. ZALIHE	0	0
II. POTRAŽIVANJA	1.242.652	1.362.240
1. Potraživanja od poduzetnika unutar grupe	0	0
2. Potraživanja od društava povezanih sudjelujućim interesom	0	0
3. Potraživanja od kupaca	449.034	531.746
4. Potraživanja od zaposlenika i članova poduzetnika	0	0
5. Potraživanja od države i drugih institucija	793.618	830.494
6. Ostala potraživanja	0	0
III. KRATKOTRAJNA FINACIJSKA IMOVINA	0	0
1. Ulaganja u udjele (dionice) poduzetnika unutar grupe	0	0
2. Ulaganja u ostale vrijednosne papire poduzetnika unutar grupe	0	0
3. Dani zajmovi, depoziti i slično poduzetnicima unutar grupe	0	0
4. Ulaganja u udjele (dionice) društava povezanih sudjelujućim interesom	0	0
5. Ulaganja u ostale vrijednosne papire društava povezanih sudjelujućim interesom	0	0
6. Dani zajmovi, depoziti i slično društvima povezanim sudjelujućim interesom	0	0
7. Ulaganja u vrijednosne papire	0	0
8. Dani zajmovi, depoziti i slično	0	0
9. Ostala financijska imovina	0	0
IV. NOVAC U BANCI I BLAGAJNI	267.052	89.451
D) PLAĆENI TROŠKOVI BUDUĆEG RAZDOBLJA I OBRAČUNATI PRIHODI	94.169	62.726
E) UKUPNO AKTIVA	42.003.528	41.505.809
F) IZVANBILANČNI ZAPISI	0	0



# Rezultati društva

LIBURANA d.o.o. - BILANCA

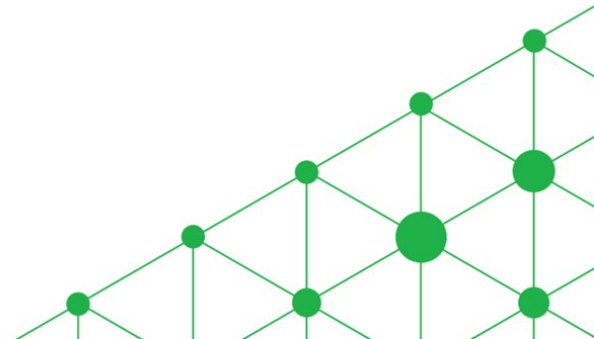
Naziv pozicije	Zadnji dan prethodne godine	Tekuća godina
<b>PASIVA</b>		
A) KAPITAL I REZERVE (AOP 068 do 070+076+077+081+084+087)	499.403	640.862
I. TEMELJNI (UPISANI) KAPITAL	180.180	180.180
II. KAPITALNE REZERVE	4	4
III. REZERVE IZ DOBITI (AOP 071+072-073+074+075)	381.808	381.808
1. Zakonske rezerve	0	0
2. Rezerve za vlastite dionice	0	0
3. Vlastite dionice i udjeli (odbitna stavka)	0	0
4. Statutarne rezerve	0	0
5. Ostale rezerve	381.808	381.808
IV. REVALORIZACIJSKE REZERVE	0	0
V. REZERVE FER VRIJEDNOSTI (AOP 078 do 080)	0	0
VI. ZADRŽANA DOBIT ILI PRENESENI GUBITAK (AOP 082-083)	-1.122.429	-62.590
1. Zadržana dobit	0	0
2. Preneseni gubitak	1.122.429	62.590
VII. DOBIT ILI GUBITAK POSLOVNE GODINE (AOP 085-086)	1.059.840	141.460
1. Dobit poslovne godine	1.059.840	141.460
2. Gubitak poslovne godine	0	0
VIII. MANJINSKI (NEKONTROLIRAJUĆI) INTERES	0	0
B) REZERVIRANJA (AOP 089 do 094)	14.956	14.956
4. Rezerviranja za troškove obnavljanja prirodnih bogatstava	14.956	14.956
C) DUGOROČNE OBVEZE (AOP 096 do 106)	37.250.650	36.679.968
02. Obveze za zajmove, depozite i slično poduzetnika unutar grupe	16.528.569	16.528.569
06. Obveze prema bankama i drugim financijskim institucijama	20.674.464	20.100.174
07. Ostale dugoročne obveze	0	0
11. Odgođena porezna obveza	47.617	51.225
D) KRATKOROČNE OBVEZE (AOP 108 do 121)	4.238.169	4.169.673
1. Obveze prema poduzetnicima unutar grupe	791.494	827.710
2. Obveze za zajmove, depozite i slično poduzetnika unutar grupe	837.492	1.012.820
3. Obveze prema društvima povezanim sudjelujućim interesom	0	0
4. Obveze za zajmove, depozite i slično društava povezanih sudjelujućim interesom	0	0
5. Obveze za zajmove, depozite i slično	0	0
6. Obveze prema bankama i drugim financijskim institucijama	2.297.163	2.297.163
7. Obveze za predujmove	0	0
8. Obveze prema dobavljačima	311.500	31.475
9. Obveze po vrijednosnim papirima	0	0
10. Obveze prema zaposlenicima	0	0
11. Obveze za poreze, doprinose i slična davanja	450	450
12. Obveze s osnove udjela u rezultatu	0	0
13. Obveze po osnovi dugotrajne imovine namijenjene prodaji	0	0
14. Ostale kratkoročne obveze	70	55
E) ODGOĐENO PLAĆANJE TROŠKOVA I PRIHOD BUDUĆEGA RAZDOBLJA	350	350
F) UKUPNO – PASIVA (AOP 067+088+095+107+122)	42.003.528	41.505.809
G) IZVANBILANČNI ZAPISI	0	0



# Rezultati društva

LIBURANA d.o.o. – RAČUN DOBITI I GUBITKA

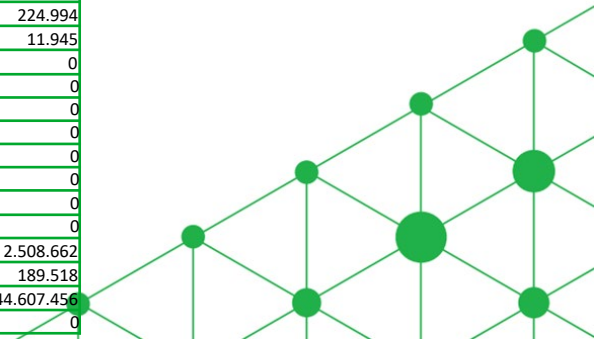
Naziv pozicije	Prethodna godina	Tekuća godina
<b>I. POSLOVNI PRIHODI (AOP 126 do 130)</b>	<b>154.161</b>	<b>1.634.946</b>
1. Prihodi od prodaje s poduzetnicima unutar grupe	0	0
2. Prihodi od prodaje (izvan grupe)	0	1.634.946
3. Prihodi na temelju upotrebe vlastitih proizvoda, robe i usluga	0	0
4. Ostali poslovni prihodi s poduzetnicima unutar grupe	0	0
5. Ostali poslovni prihodi (izvan grupe)	154.161	0
<b>II. POSLOVNI RASHODI (AOP 132+133+137+141+142+143+146+153)</b>	<b>53.515</b>	<b>685.144</b>
1. Promjene vrijednosti zaliha proizvodnje u tijeku i gotovih proizvoda	0	0
2. Materijalni troškovi (AOP 134 do 136)	24.372	222.400
a) Troškovi sirovina i materijala	174	8.082
b) Troškovi prodane robe	0	0
c) Ostali vanjski troškovi	24.198	214.318
3. Troškovi osoblja (AOP 138 do 140)	0	0
4. Amortizacija	1.500	403.361
5. Ostali troškovi	27.643	49.353
6. Vrijednosna usklađenja (AOP 144+145)	0	0
a) dugotrajne imovine osim financijske imovine	0	0
b) kratkotrajne imovine osim financijske imovine	0	0
7. Rezerviranja (AOP 147 do 152)	0	0
8. Ostali poslovni rashodi	0	10.030
<b>III. FINANIJSKI PRIHODI (AOP 155 do 164)</b>	<b>1.096.161</b>	<b>46.791</b>
1. Prihodi od ulaganja u udjele (dionice) poduzetnika unutar grupe	0	0
2. Prihodi od ulaganja u udjele (dionice) društava povezanih sudjelujućim interesima	0	0
3. Prihodi od ostalih dugotrajnih financijskih ulaganja i zajmova poduzetnicima unutar grupe	0	0
4. Ostali prihodi s osnove kamata iz odnosa s poduzetnicima unutar grupe	0	0
5. Tečajne razlike i ostali financijski prihodi iz odnosa s poduzetnicima unutar grupe	0	0
6. Prihodi od ostalih dugotrajnih financijskih ulaganja i zajmova	0	0
7. Ostali prihodi s osnove kamata	0	0
8. Tečajne razlike i ostali financijski prihodi	0	0
9. Nerealizirani dobiti (prihodi) od financijske imovine	1.096.161	20.041
10. Ostali financijski prihodi	0	26.750
<b>V. FINANIJSKI RASHODI (AOP 166 do 172)</b>	<b>0</b>	<b>824.081</b>
1. Rashodi s osnove kamata i slični rashodi s poduzetnicima unutar grupe	0	175.328
2. Tečajne razlike i drugi rashodi s poduzetnicima unutar grupe	0	0
3. Rashodi s osnove kamata i slični rashodi	0	268.953
4. Tečajne razlike i drugi rashodi	0	0
5. Nerealizirani gubici (rashodi) od financijske imovine	0	0
6. Vrijednosna usklađenja financijske imovine (neto)	0	0
7. Ostali financijski rashodi	0	379.800
<b>V. UDIO U DOBITI OD DRUŠTAVA POVEZANIH SUDJELUJUĆIM INTERESOM</b>	<b>0</b>	<b>0</b>
<b>VI. UDIO U DOBITI OD ZAJEDNIČKIH POTHVATA</b>	<b>0</b>	<b>0</b>
<b>VII. UDIO U GUBITKU OD DRUŠTAVA POVEZANIH SUDJELUJUĆIM INTERESOM</b>	<b>0</b>	<b>0</b>
<b>VIII. UDIO U GUBITKU OD ZAJEDNIČKIH POTHVATA</b>	<b>0</b>	<b>0</b>
<b>IX. UKUPNI PRIHODI (AOP 125+154+173 + 174)</b>	<b>1.250.322</b>	<b>1.681.737</b>
<b>X. UKUPNI RASHODI (AOP 131+165+175 + 176)</b>	<b>53.515</b>	<b>1.509.225</b>
<b>XI. DOBIT ILI GUBITAK PRIJE OPOREZIVANJA (AOP 177-178)</b>	<b>1.196.807</b>	<b>172.512</b>
1. Dobit prije oporezivanja (AOP 177-178)	1.196.807	172.512
2. Gubitak prije oporezivanja (AOP 178-177)	0	0
<b>XII. POREZ NA DOBIT</b>	<b>197.309</b>	<b>31.052</b>
<b>XIII. DOBIT ILI GUBITAK RAZDOBLJA (AOP 179-182)</b>	<b>999.498</b>	<b>141.460</b>
1. Dobit razdoblja (AOP 179-182)	999.498	141.460
2. Gubitak razdoblja (AOP 182-179)	0	0



# Rezultati društva

RP GLOBAL DANILO d.o.o. - BILANCA

Naziv pozicije	Zadnji dan prethodne poslovne godine	Tekuća godina
<b>AKTIVA</b>		
A) POTRAŽIVANJA ZA UPISANI A NEUPLAĆENI KAPITAL	0	0
B) DUGOTRAJNA IMOVINA	40.117.520	39.200.696
I. NEMATERIJALNA IMOVINA	4.841.642	4.510.747
1. Izdaci za razvoj	0	0
2. Koncesije, patenti, licencije, robne i uslužne marke, softver i ostala prava	13.775	12.053
3. Goodwill	0	0
4. Predujmovi za nabavu nematerijalne imovine	0	0
5. Nematerijalna imovina u pripremi	0	0
6. Ostala nematerijalna imovina	4.827.867	4.498.694
II. MATERIJALNA IMOVINA	35.101.573	34.515.644
1. Zemljište	0	0
2. Građevinski objekti	0	0
3. Postrojenja i oprema	35.088.546	34.503.646
4. Alati, pogonski inventar i transportna imovina	13.027	11.998
5. Biološka imovina	0	0
6. Predujmovi za materijalnu imovinu	0	0
7. Materijalna imovina u pripremi	0	0
8. Ostala materijalna imovina	0	0
9. Ulaganje u nekretnine	0	0
III. DUGOTRAJNA FINACIJSKA IMOVINA	171.497	171.497
1. Udjeli (dionice) kod povezanih poduzetnika	0	0
2. Dani zajmovi povezanim poduzetnicima	0	0
3. Sudjelujući interesi (udjeli)	0	0
4. Zajmovi dani poduzetnicima u kojima postoje sudjelujući interesi	0	0
5. Ulaganja u vrijednosne papire	0	0
6. Dani zajmovi, depoziti i sl.	171.497	171.497
7. Ostala dugotrajna financijska imovina	0	0
8. Ulaganja koja se obračunavaju metodom udjela	0	0
IV. POTRAŽIVANJA	0	0
V. ODGOĐENA POREZNA IMOVINA	2.808	2.808
C) KRATKOTRAJNA IMOVINA	2.372.663	5.217.242
I. ZALIHE	0	0
II. POTRAŽIVANJA	2.237.140	2.708.580
1. Potraživanja od povezanih poduzetnika	200.000	200.000
3. Potraživanja od sudjelujućih poduzetnika	0	0
2. Potraživanja od kupaca	2.024.951	2.271.641
4. Potraživanja od zaposlenika i članova poduzetnika	0	0
5. Potraživanja od države i drugih institucija	0	224.994
6. Ostala potraživanja	12.189	11.945
III. KRATKOTRAJNA FINACIJSKA IMOVINA	0	0
1. Udjeli (dionice) kod povezanih poduzetnika	0	0
2. Dani zajmovi povezanim poduzetnicima	0	0
3. Sudjelujući interesi (udjeli)	0	0
4. Zajmovi dani poduzetnicima u kojima postoje sudjelujući interesi	0	0
5. Ulaganja u vrijednosne papire	0	0
6. Dani zajmovi, depoziti i slično	0	0
7. Ostala financijska imovina	0	0
IV. NOVAC U BANC I BLAGAJNI	135.523	2.508.662
D) PLAĆENI TROŠKOVI BUDUĆEG RAZDOBLJA I OBRAČUNATI PRIHODI	277.909	189.518
E) UKUPNO AKTIVA	42.768.092	44.607.456
G) IZVANBILANČNI ZAPISI	0	0





# Rezultati društva

RP GLOBAL DANILO d.o.o. – BILANCA

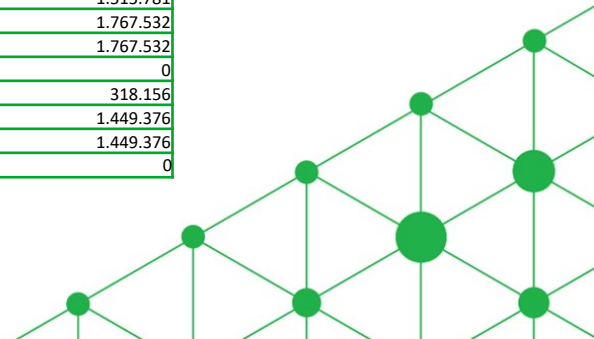
Naziv pozicije	Zadnji dan prethodne poslovne godine	Tekuća godina
<b>PASIVA</b>	0	0
A) KAPITAL I REZERVE	21.818.346	23.267.722
I. TEMELJNI (UPISANI) KAPITAL	2.654	2.654
II. KAPITALNE REZERVE	3.021.597	3.021.597
III. REZERVE IZ DOBITI	0	0
1. Zakonske rezerve	0	0
2. Rezerve za vlastite dionice	0	0
3. Vlastite dionice i udjeli (odbitna stavka)	0	0
4. Statutarne rezerve	0	0
5. Ostale rezerve	0	0
IV. REVALORIZACIJSKE REZERVE	3.958.851	3.688.930
V. ZADRŽANA DOBIT ILI PRENESENI GUBITAK	11.108.472	15.105.165
1. Zadržana dobit	11.108.472	15.105.165
2. Preneseni gubitak	0	0
VI. DOBIT ILI GUBITAK POSLOVNE GODINE	3.726.772	1.449.376
1. Dobit poslovne godine	3.726.772	1.449.376
2. Gubitak poslovne godine	0	0
IX. MANJINSKI INTERES	0	0
B) REZERVIRANJA	15.601	15.601
1. Rezerviranja za mirovine, otpremnine i slične obveze	0	0
2. Rezerviranja za porezne obveze	0	0
3. Druga rezerviranja	15.601	15.601
C) DUGOROČNE OBVEZE	15.033.158	14.973.907
1. Obveze prema povezanim poduzetnicima	0	0
2. Obveze za zajmove, depozite i slično	0	0
3. Obveze prema poduzetnicima u kojima postoje sudjelujući interesi	0	0
4. Obveze prema bankama i drugim financijskim institucijama	14.164.142	14.164.142
5. Obveze za predujmove	0	0
6. Obveze prema dobavljačima	0	0
7. Obveze po vrijednosnim papirima	0	0
8. Ostale dugoročne obveze	0	0
9. Odgođena porezna obveza	869.016	809.765
D) KRATKOROČNE OBVEZE	5.830.459	6.319.214
1. Obveze prema povezanim poduzetnicima	70.649	89.071
2. Obveze za zajmove, depozite i slično	0	0
3. Obveze prema poduzetnicima u kojima postoje sudjelujući interesi	0	0
4. Obveze prema bankama i drugim financijskim institucijama	5.256.091	5.256.091
5. Obveze za predujmove	0	0
6. Obveze prema dobavljačima	95.466	45.076
7. Obveze po vrijednosnim papirima	0	0
8. Obveze prema zaposlenicima	0	0
9. Obveze za poreze, doprinose i slična davanja	396.308	824.202
10. Obveze s osnovne udjela u rezultatu	0	0
11. Obveze po osnovi dugotrajne imovine namijenjene prodaji	0	0
12. Ostale kratkoročne obveze	11.945	104.774
E) ODGOĐENO PLAĆANJE TROŠKOVA I PRIHOD BUDUĆEGA RAZDOBLJA	70.528	31.012
F) UKUPNO – PASIVA	42.768.092	44.607.456
G) IZVANBILANČNI ZAPISI	0	0



# Rezultati društva

RP GLOBAL DANILO d.o.o. – RAČUN DOBITI I GUBITKA

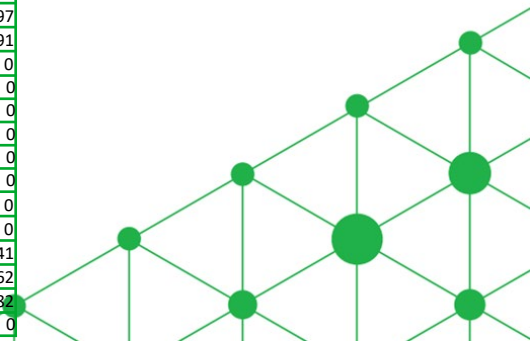
Naziv pozicije	Prethodna godina	Tekuća godina
<b>I. POSLOVNI PRIHODI</b>	3.825.623	3.283.313
1. Prihodi od prodaja (izvan grupe)	3.825.623	3.283.313
2. Ostali poslovni prihodi	0	19.887
<b>II. POSLOVNI RASHODI</b>	1.368.468	1.422.952
1. Promjene vrijednosti zaliha proizvodnje u tijeku i gotovih proizvoda	0	0
3. Materijalni troškovi	409.360	461.576
a) Troškovi sirovina i materijala	0	0
b) Troškovi prodane robe	0	0
c) Ostali vanjski troškovi	409.360	461.576
4. Troškovi osoblja	0	0
a) Neto plaće i nadnice	0	0
b) Troškovi poreza i doprinosa iz plaća	0	0
c) Doprinosi na place	0	0
5. Amortizacija	915.101	916.823
6. Ostali troškovi	44.007	44.553
7. Vrijednosna usklađenja	0	0
8. Rezerviranja	0	0
9. Ostali poslovni rashodi	0	0
<b>III. FINANIJSKI PRIHODI</b>	484	0
1. Tečajne razlike i ostali finansijski prihodi iz odnosa s poduzetnicima unutar grupe	0	0
2. Ostali prihodi s osnove kamate	484	0
3. Dio prihoda od pridruženih poduzetnika i sudjelujućih interesa	0	0
4. Nerealizirani dobiti (prihodi)	0	0
5. Ostali finansijski prihodi	0	0
<b>IV. FINANIJSKI RASHODI</b>	117.472	92.829
1. Rashodi s osnove kamata i slični rashodi s poduzetnicima unutar grupe	0	0
2. Tečajne razlike i drugi rashodi s poduzetnicima unutar rupe	0	0
3. Rashodi s osnove kamata i slični rashodi	117.472	92.829
4. Tečajne razlike i drugi rashodi	0	0
5. Nerealizirani gubici (rashodi) od finansijske imovine	0	0
6. Vrijednosna usklađenja finansijske imovine (neto)	0	0
7. Ostali finansijski rashodi	0	0
<b>V. UDIO U DOBITI OD DRUŠTAVA POVEZANIH SUDJELUJUĆIM INTERESOM</b>	0	0
<b>VI. UDIO U DOBITI OD ZAJEDNIČKIH POTHVATA</b>	0	0
<b>VII. UDIO U GUBITKU OD DRUŠTAVA POVEZANIH SUDJELUJUĆIM INTERESOM</b>	0	0
<b>VIII. UDIO U GUBITKU OD ZAJEDNIČKIH POTHVATA</b>	0	0
<b>IX. UKUPNI PRIHODI</b>	3.826.107	3.283.313
<b>X. UKUPNI RASHODI</b>	1.485.940	1.515.781
<b>XI. DOBIT ILI GUBITAK PRIJE OPOREZIVANJA</b>	2.340.167	1.767.532
1. Dobit prije oporezivanja	2.340.167	1.767.532
2. Gubitak prije oporezivanja	0	0
<b>XII. POREZ NA DOBIT</b>	421.230	318.156
<b>XIII. DOBIT ILI GUBITAK RAZDOBLJA</b>	1.918.937	1.449.376
1. Dobit razdoblja	1.918.937	1.449.376
2. Gubitak razdoblja	0	0



# Rezultati društva

VJETROELEKTRANA RUDINE d.o.o. - BILANCA

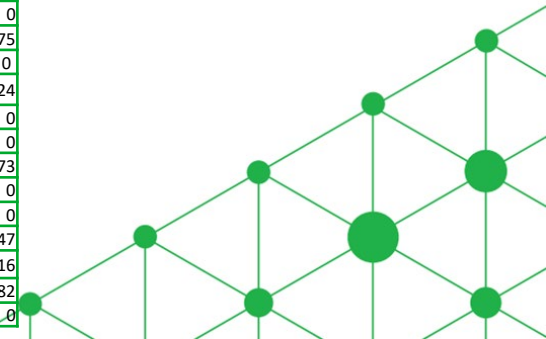
Naziv pozicije	Zadnji dan prethodne godine	Tekuća godina
<b>AKTIVA</b>		
A) POTRAŽIVANJA ZA UPISANI A NEUPLAĆENI KAPITAL	0	0
B) DUGOTRAJNA IMOVINA	34.956.956	34.236.689
I. NEMATERIJALNA IMOVINA	6.201.195	5.898.531
1. Izdaci za razvoj	0	0
2. Koncesije, patenti, licencije, robne i uslužne marke, softver i ostala prava	34.014	29.762
3. Goodwill	0	0
4. Predujmovi za nabavu nematerijalne imovine	0	0
5. Nematerijalna imovina u pripremi	0	0
6. Ostala nematerijalna imovina	6.167.181	5.868.769
II. MATERIJALNA IMOVINA	28.598.017	28.180.414
1. Zemljište	0	0
2. Građevinski objekti	0	0
3. Postrojenja i oprema	28.569.871	28.153.471
4. Alati, pogonski inventar i transportna imovina	28.146	26.943
5. Biološka imovina	0	0
6. Predujmovi za materijalnu imovinu	0	0
7. Materijalna imovina u pripremi	0	0
8. Ostala materijalna imovina	0	0
9. Ulaganje u nekretnine	0	0
III. DUGOTRAJNA FINACIJSKA IMOVINA	156.450	156.450
1. Udjeli (dionice) kod povezanih poduzetnika	0	0
2. Dani zajmovi, depoziti i slično poduzetnicima unutar grupe	156.450	156.450
3. Sudjelujući interesi (udjeli)	0	0
4. Zajmovi dani poduzetnicima u kojima postoje sudjelujući interesi	0	0
5. Ulaganja u vrijednosne papire	0	0
6. Dani zajmovi, depoziti i sl.	0	0
7. Ostala dugotrajna financijska imovina	0	0
8. Ulaganja koja se obračunavaju metodom udjela	0	0
IV. POTRAŽIVANJA	0	0
V. ODGOĐENA POREZNA IMOVINA	1.294	1.294
C) KRATKOTRAJNA IMOVINA	1.134.267	3.600.531
I. ZALIHE	0	0
II. POTRAŽIVANJA	1.082.624	1.504.790
1. Potraživanja od povezanih poduzetnika	0	0
2. Potraživanja od kupaca	1.070.527	1.293.002
3. Potraživanja od sudjelujućih poduzetnika	0	0
4. Potraživanja od zaposlenika i članova poduzetnika	0	0
5. Potraživanja od države i drugih institucija	0	194.697
6. Ostala potraživanja	12.097	17.091
III. KRATKOTRAJNA FINACIJSKA IMOVINA	0	0
1. Udjeli (dionice) kod povezanih poduzetnika	0	0
2. Dani zajmovi povezanim poduzetnicima	0	0
3. Sudjelujući interesi (udjeli)	0	0
4. Zajmovi dani poduzetnicima u kojima postoje sudjelujući interesi	0	0
5. Ulaganja u vrijednosne papire	0	0
6. Dani zajmovi, depoziti i slično	0	0
7. Ostala financijska imovina	0	0
IV. NOVAC U BANC I BLAGAJNI	51.643	2.095.741
D) PLAĆENI TROŠKOVI BUDUĆEG RAZDOBLJA I OBRAČUNATI PRIHODI	113.643	75.762
E) UKUPNO AKTIVA	36.204.866	37.912.982
G) IZVANBILANČNI ZAPISI	0	0



# Rezultati društva

VJETROELEKTRANA RUDINE d.o.o. – BILANCA

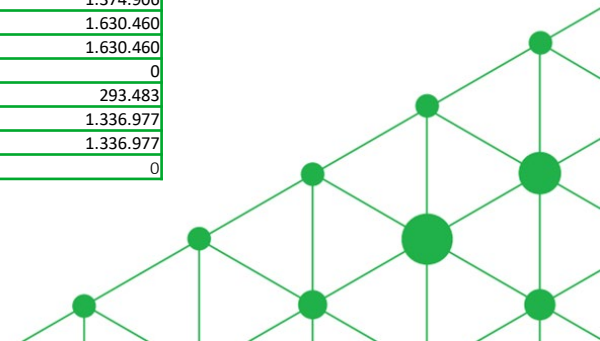
Naziv pozicije	Zadnji dan prethodne godine	Tekuća godina
<b>PASIVA</b>	0	0
<b>A) KAPITAL I REZERVE</b>	14.266.673	15.603.650
<b>I. TEMELJNI (UPISANI) KAPITAL</b>	3.318	3.318
<b>II. KAPITALNE REZERVE</b>	1.470.689	1.470.689
<b>III. REZERVE IZ DOBITI</b>	0	0
1. Zakonske rezerve	0	0
2. Rezerve za vlastite dionice	0	0
3. Vlastite dionice i udjeli (odbitna stavka)	0	0
4. Statutarne rezerve	0	0
5. Ostale rezerve	0	0
<b>IV. REVALORIZACIJSKE REZERVE</b>	5.057.089	4.812.391
<b>V. ZADRŽANA DOBIT ILI PRENESENI GUBITAK</b>	4.808.941	7.980.275
1. Zadržana dobit	4.808.941	7.980.275
2. Preneseni gubitak	0	0
<b>VI. DOBIT ILI GUBITAK POSLOVNE GODINE</b>	2.926.636	1.336.977
1. Dobit poslovne godine	2.926.636	1.336.977
2. Gubitak poslovne godine	0	0
<b>IX. MANJINSKI INTERES</b>	0	0
<b>B) REZERVIRANJA</b>	7.191	7.191
1. Rezerviranja za mirovine, otpremnine i slične obveze	0	0
2. Rezerviranja za porezne obveze	0	0
3. Druga rezerviranja	7.191	7.191
<b>C) DUGOROČNE OBVEZE</b>	17.629.910	17.576.196
1. Obveze prema povezanim poduzetnicima	0	0
2. Obveze za zajmove, depozite i slično	0	0
3. Obveze prema poduzetnicima u kojima postoje sudjelujući interesi	0	0
4. Obveze prema bankama i drugim financijskim institucijama	16.519.817	16.519.817
5. Obveze za predujmove	0	0
6. Obveze prema dobavljačima	0	0
7. Obveze po vrijednosnim papirima	0	0
8. Ostale dugoročne obveze	0	0
9. Odgođena porezna obveza	1.110.093	1.056.379
<b>D) KRATKOROČNE OBVEZE</b>	4.267.615	4.700.729
1. Obveze prema povezanim poduzetnicima	64.688	83.110
2. Obveze za zajmove, depozite i slično	0	0
3. Obveze prema poduzetnicima u kojima postoje sudjelujući interesi	0	0
4. Obveze prema bankama i drugim financijskim institucijama	3.802.675	3.802.675
5. Obveze za predujmove	0	0
6. Obveze prema dobavljačima	103.546	36.924
7. Obveze po vrijednosnim papirima	0	0
8. Obveze prema zaposlenicima	0	0
9. Obveze za poreze, doprinose i slična davanja	284.761	669.373
10. Obveze s osnove udjela u rezultatu	0	0
11. Obveze po osnovi dugotrajne imovine namijenjene prodaji	0	0
12. Ostale kratkoročne obveze	11.945	108.647
<b>E) ODGOĐENO PLAĆANJE TROŠKOVA I PRIHOD BUDUĆEGA RAZDOBLJA</b>	33.477	25.216
<b>F) UKUPNO – PASIVA</b>	36.204.866	37.912.982
<b>G) IZVANBILANČNI ZAPISI</b>	0	0



# Rezultati društva

VJETROELEKTRANA RUDINE d.o.o. – RAČUN DOBITI I GUBITKA

Naziv pozicije	Prethodna godina	Tekuća godina
<b>I. POSLOVNI PRIHODI</b>	3.467.078	3.005.366
1. Prihodi od prodaja (izvan grupe)	3.467.078	3.005.366
2. Ostali poslovni prihodi	0	48.292
<b>II. POSLOVNI RASHODI</b>	1.230.138	1.278.195
1. Promjene vrijednosti zaliha proizvodnje u tijeku i gotovih proizvoda	0	0
3. Materijalni troškovi	469.846	517.815
a) Troškovi sirovina i materijala		600
b) Troškovi prodane robe	0	0
c) Ostali vanjski troškovi	469.846	517.215
4. Troškovi osoblja	0	0
a) Neto plaće i nadnice	0	0
b) Troškovi poreza i doprinosa iz plaća	0	0
c) Doprinosi na place	0	0
5. Amortizacija	724.155	720.266
6. Ostali troškovi	36.137	40.114
7. Vrijednosna usklađenja	0	0
8. Rezerviranja	0	0
9. Ostali poslovni rashodi	0	0
<b>III. FINANIJSKI PRIHODI</b>	215	0
1. Kamate, tečajne razlike, dividend i slični prihodi iz odnosa s povezanim poduzetnicima	0	0
2. Kamate, tečajne razlike, dividend i slični prihodi iz odnosa s nepovezanim poduzetnicima I drugim osobama	0	0
3. Ostali prihodi s osnove kamata	215	0
4. Nerealizirani dobiti (prihodi)	0	0
5. Ostali finansijski prihodi	0	0
<b>IV. FINANIJSKI RASHODI</b>	115.183	96.711
1. Rashodi s osnove kamata i slični rashodi s poduzetnicima unutar grupe	0	0
2. Kamate, tečajne razlike i drugi rashodi iz odnosa s nepovezanim poduzetnicima I drugim osobama	0	0
3. Rashodi s osnove kamata i slični rashodi	115.183	96.711
4. Tečajne razlike i drugi rashodi	0	0
5. Nerealizirani gubici (rashodi) od finansijske imovine	0	0
6. Vrijednosna usklađenja finansijske imovine (neto)	0	0
7. Ostali finansijski rashodi	0	0
<b>V. UDIO U DOBITI OD DRUŠTAVA POVEZANIH SUDJELUJUĆIM INTERESOM</b>	0	0
<b>VI. UDIO U DOBITI OD ZAJEDNIČKIH POTHVATA</b>	0	0
<b>VII. UDIO U GUBITKU OD DRUŠTAVA POVEZANIH SUDJELUJUĆIM INTERESOM</b>	0	0
<b>VIII. UDIO U GUBITKU OD ZAJEDNIČKIH POTHVATA</b>	0	0
<b>IX. UKUPNI PRIHODI</b>	3.467.293	3.005.366
<b>X. UKUPNI RASHODI</b>	1.345.321	1.374.906
<b>XI. DOBIT ILI GUBITAK PRIJE OPOREZIVANJA</b>	2.121.972	1.630.460
1. Dobit prije oporezivanja	2.121.972	1.630.460
2. Gubitak prije oporezivanja	0	0
<b>XII. POREZ NA DOBIT</b>	381.955	293.483
<b>XIII. DOBIT ILI GUBITAK RAZDOBLJA</b>	1.740.017	1.336.977
1. Dobit razdoblja	1.740.017	1.336.977
2. Gubitak razdoblja	0	0





**PROFESSIO**  
**ENERGIA**  
ENERGY TO DO THE BUSINESS

| Professio Energia d.d. | ZSE:DLPR  
| Ivana Lučića 2a/21, HR10000, Zagreb, Croatia  
| [professio@professio.hr](mailto:professio@professio.hr)  
| [www.professio.hr](http://www.professio.hr)